

Звіт про фінансові результати (Звіт про сукупний дохід)  
за Рік 2016 р.

Форма N2 Код за ДКУД **1801003**

**I. ФІНАНСОВІ РЕЗУЛЬТАТИ**

Стаття	Код рядка	За звітний період	За аналогічний період попереднього року
1	2	3	4
Чистий дохід від реалізації продукції (товарів, робіт, послуг)	2000	4 460 790	4 480 255
<i>Чисті зароблені страхові премії</i>	<i>2010</i>	-	-
<i>премії підписані, валова сума</i>	<i>2011</i>	-	-
<i>премії, передані у перестраховання</i>	<i>2012</i>	-	-
<i>зміна резерву незароблених премій, валова сума</i>	<i>2013</i>	-	-
<i>зміна частки перестраховиків у резерві незароблених премій</i>	<i>2014</i>	-	-
Собівартість реалізованої продукції (товарів, робіт, послуг)	2050	( 3 857 416 )	( 3 876 634 )
<i>Чисті понесені збитки за страховими виплатами</i>	<i>2070</i>	-	-
<b>Валювий:</b>			
прибуток	2090	603 374	603 621
збиток	2095	( - )	( - )
<i>Дохід (витрати) від зміни у резервах довгострокових зобов'язань</i>	<i>2105</i>	-	-
<i>Дохід (витрати) від зміни інших страхових резервів</i>	<i>2110</i>	-	-
<i>зміна інших страхових резервів, валова сума</i>	<i>2111</i>	-	-
<i>зміна частки перестраховиків в інших страхових резервах</i>	<i>2112</i>	-	-
Інші операційні доходи	2120	232 502	525 141
<i>у тому числі:</i>	<i>2121</i>	-	-
<i>дохід від зміни вартості активів, які оцінюються за справедливою вартістю</i>			
<i>дохід від первісного визнання біологічних активів і сільськогосподарської продукції</i>	<i>2122</i>	-	-
<i>дохід від використання коштів, вивільнених від оподаткування</i>	<i>2123</i>	-	-
Адміністративні витрати	2130	( 61 604 )	( 45 734 )
Витрати на збут	2150	( 27 121 )	( 31 745 )
Інші операційні витрати	2180	( 280 971 )	( 710 439 )
<i>у тому числі:</i>	<i>2181</i>	-	-
<i>витрати від зміни вартості активів, які оцінюються за справедливою вартістю</i>			
<i>витрати від первісного визнання біологічних активів і сільськогосподарської продукції</i>	<i>2182</i>	-	-
<b>Фінансовий результат від операційної діяльності:</b>			
прибуток	2190	466 180	340 844
збиток	2195	( - )	( - )
Доход від участі в капіталі	2200	-	-
Інші фінансові доходи	2220	-	-
Інші доходи	2240	6 082	24 121
<i>у тому числі:</i>	<i>2241</i>	-	-
<i>дохід від благодійної допомоги</i>			
Фінансові витрати	2250	( 22 754 )	( 20 992 )
Втрати від участі в капіталі	2255	( - )	( - )
Інші витрати	2270	( 5 495 )	( 28 785 )
<i>Прибуток (збиток) від впливу інфляції на монетарні статті</i>	<i>2275</i>	-	-

<b>Фінансовий результат до оподаткування:</b>			
прибуток	2290	444 013	315 188
збиток	2295	( - )	( - )
Витрати (дохід) з податку на прибуток	2300	(79 696)	(64 626)
Прибуток (збиток) від припиненої діяльності після оподаткування	2305	-	-
<b>Чистий фінансовий результат:</b>			
прибуток	2350	364 317	250 562
збиток	2355	( - )	( - )

**II. СУКУПНИЙ ДОХІД**

Стаття	Код рядка	За звітний період	За аналогічний період попереднього року
1	2	3	4
Дооцінка (уцінка) необоротних активів	2400	-	155
Дооцінка (уцінка) фінансових інструментів	2405	-	-
Накопичені курсові різниці	2410	-	-
Частка іншого сукупного доходу асоційованих та спільних підприємств	2415	-	-
Інший сукупний дохід	2445	(18 880)	(3 196)
<b>Інший сукупний дохід до оподаткування</b>	<b>2450</b>	<b>(18 880)</b>	<b>(3 041)</b>
Податок на прибуток, пов'язаний з іншим сукупним доходом	2455	(3 398)	(6 245)
<b>Інший сукупний дохід після оподаткування</b>	<b>2460</b>	<b>(15 482)</b>	<b>3 204</b>
<b>Сукупний дохід (сума рядків 2350, 2355 та 2460)</b>	<b>2465</b>	<b>348 835</b>	<b>253 766</b>


**III. ЕЛЕМЕНТИ ОПЕРАЦІЙНИХ ВИТРАТ**

Назва статті	Код рядка	За звітний період	За аналогічний період попереднього року
1	2	3	4
Матеріальні затрати	2500	3 430 486	3 529 293
Витрати на оплату праці	2505	169 259	138 072
Відрахування на соціальні заходи	2510	33 334	44 542
Амортизація	2515	129 234	164 464
Інші операційні витрати	2520	283 075	702 429
<b>Разом</b>	<b>2550</b>	<b>4 045 388</b>	<b>4 578 800</b>

**IV. РОЗРАХУНОК ПОКАЗНИКІВ ПРИБУТКОВОСТІ АКЦІЙ**

Назва статті	Код рядка	За звітний період	За аналогічний період попереднього року
1	2	3	4
Середньорічна кількість простих акцій	2600	119325280	119325280
Скоригована середньорічна кількість простих акцій	2605	-	-
Чистий прибуток (збиток) на одну просту акцію	2610	3,05314	2,09982
Скоригований чистий прибуток (збиток) на одну просту акцію	2615	-	-
Дивіденди на одну просту акцію	2650	-	-

Керівник



Литовка В.А.

Головний бухгалтер



Данцева Л.В.

Підприємство **ПРИВАТНЕ АКЦІОНЕРНЕ ТОВАРИСТВО "ЗАПОРІЖКОКС"** Дата (рік, місяць, число) \_\_\_\_\_ за ЄДРПОУ \_\_\_\_\_  
 Територія **ЗАПОРІЗЬКА** за КОАТУУ \_\_\_\_\_  
 Організаційно-правова форма господарювання **Акціонерне товариство** за КОПФГ \_\_\_\_\_  
 Вид економічної діяльності **Виробництво коксу та кокеопродуктів** за КВЕД \_\_\_\_\_  
 Середня кількість працівників **1 1576**

КОДИ		
2017	01	01
00191224		
2310136600		
230		
19.10		

Адреса, телефон **вул. Діагональна, буд. 4, м. ЗАПОРІЖЖЯ, ЗАПОРІЗЬКА обл., 69600** **2839210**  
 Одиниця виміру: тис. грн. без десяткового знака (окрім розділу IV Звіту про фінансові результати (Звіту про сукупний дохід) (форма №2), грошові показники якого наводяться в гривнях з копійками)

Складено (зробити позначку "v" у відповідній клітинці):  
 за положеннями (стандартами) бухгалтерського обліку  
 за міжнародними стандартами фінансової звітності

v
---

**Баланс (Звіт про фінансовий стан)**  
 на **31 грудня 2016** р.


Форма №1 Код за ДКУД **1801001**

А К Т И В	Код рядка	На початок звітного періоду	На кінець звітного періоду
1	2	3	4
<b>I. Необоротні активи</b>			
Нематеріальні активи	1000	3 855	3 517
первісна вартість	1001	7 960	9 048
накопичена амортизація	1002	4 105	5 531
Незавершені капітальні інвестиції	1005	-	-
Основні засоби	1010	957 949	1 017 869
первісна вартість	1011	1 232 538	1 405 812
знос	1012	274 589	387 943
Інвестиційна нерухомість	1015	-	-
Первісна вартість інвестиційної нерухомості	1016	-	-
Знос інвестиційної нерухомості	1017	-	-
Довгострокові біологічні активи	1020	-	-
Первісна вартість довгострокових біологічних активів	1021	-	-
Накопичена амортизація довгострокових біологічних активів	1022	-	-
Довгострокові фінансові інвестиції: які обліковуються за методом участі в капіталі інших підприємств	1030	-	-
інші фінансові інвестиції	1035	-	-
Довгострокова дебіторська заборгованість	1040	-	-
Відстрочені податкові активи	1045	-	-
Гудвил	1050	-	-
Відстрочені аквізичні витрати	1060	-	-
Залишок коштів у централізованих страхових резервних фондах	1065	-	-
Інші необоротні активи	1090	-	-
<b>Усього за розділом I</b>	<b>1095</b>	<b>961 804</b>	<b>1 021 386</b>
<b>II. Оборотні активи</b>			
Запаси	1100	203 842	216 319
Виробничі запаси	1101	167 114	148 602
Незавершене виробництво	1102	30 355	43 713
Готова продукція	1103	6 314	4 791
Товари	1104	59	19 213
Поточні біологічні активи	1110	-	-
Депозити переєстрахування	1115	-	-
Векселі одержані	1120	-	-
Дебіторська заборгованість за продукцію, товари, роботи, послуги	1125	573 238	2 359 969
Дебіторська заборгованість за розрахунками: за виданими авансами	1130	537 208	2 825
з бюджетом	1135	19 202	61 689
у тому числі з податку на прибуток	1136	-	-
Дебіторська заборгованість за розрахунками з нарахованих доходів	1140	-	-
Дебіторська заборгованість за розрахунками із внутрішніх розрахунків	1145	-	-
Інша поточна дебіторська заборгованість	1155	753	1 263
Поточні фінансові інвестиції	1160	-	-
Гроші та їх еквіваленти	1165	16 958	35 748
Готівка	1166	-	-
Рахунки в банках	1167	16 958	35 748
Витрати майбутніх періодів	1170	-	476
Частка переєстраховика у страхових резервах	1180	-	-
у тому числі в: резервах довгострокових зобов'язань	1181	-	-
резервах збитків або резервах належних виплат	1182	-	-
резервах незароблених премій	1183	-	-

інших страхових резервах	1184	-	-
Інші оборотні активи	1190	3 610	130 058
<b>Усього за розділом II</b>	<b>1195</b>	<b>1 354 811</b>	<b>2 808 347</b>
<b>III. Необоротні активи, утримувані для продажу, та групи вибуття</b>	<b>1200</b>	-	-
<b>Баланс</b>	<b>1300</b>	<b>2 316 615</b>	<b>3 829 733</b>


Пасив	Код рядка	На початок звітного періоду	На кінець звітного періоду
1	2	3	4
<b>I. Власний капітал</b>			
Зареєстрований (пайовий) капітал	1400	1 193	1 193
Внески до незареєстрованого статутного капіталу	1401	-	-
Капітал у дооцінках	1405	405 729	346 008
Додатковий капітал	1410	-	-
Емісійний дохід	1411	-	-
Накопичені курсові різниці	1412	-	-
Резервний капітал	1415	12 366	12 366
Нерозподілений прибуток (непокритий збиток)	1420	913 058	1 320 994
Неоплачений капітал	1425	( - )	( - )
Вилучений капітал	1430	( - )	( 3 )
Інші резерви	1435	-	-
<b>Усього за розділом I</b>	<b>1495</b>	<b>1 332 346</b>	<b>1 680 558</b>
<b>II. Довгострокові зобов'язання і забезпечення</b>			
Відстрочені податкові зобов'язання	1500	19 818	5 104
Пенсійні зобов'язання	1505	150 262	178 209
Довгострокові кредити банків	1510	-	-
Інші довгострокові зобов'язання	1515	-	-
Довгострокові забезпечення	1520	-	-
Довгострокові забезпечення витрат персоналу	1521	-	-
Цільове фінансування	1525	-	-
Благодійна допомога	1526	-	-
Страхові резерви	1530	-	-
у тому числі:	1531	-	-
резерв довгострокових зобов'язань			
резерв збитків або резерв належних виплат	1532	-	-
резерв незароблених премій	1533	-	-
інші страхові резерви	1534	-	-
Інвестиційні контракти	1535	-	-
Призовий фонд	1540	-	-
Резерв на виплату джек-поту	1545	-	-
<b>Усього за розділом II</b>	<b>1595</b>	<b>170 080</b>	<b>183 313</b>
<b>III. Поточні зобов'язання і забезпечення</b>			
Короткострокові кредити банків	1600	-	-
Векселі видані	1605	550	-
Поточна кредиторська заборгованість за:			
довгостроковими зобов'язаннями	1610	1 065	957
товари, роботи, послуги	1615	730 114	1 571 165
розрахунками з бюджетом	1620	59 396	41 694
у тому числі з податку на прибуток	1621	54 002	34 885
розрахунками зі страхування	1625	2 249	1 837
розрахунками з оплати праці	1630	4 782	6 242
Поточна кредиторська заборгованість за одержаними авансами	1635	3 890	3 722
Поточна кредиторська заборгованість за розрахунками з учасниками	1640	2 248	2 248
Поточна кредиторська заборгованість із внутрішніх розрахунків	1645	-	-
Поточна кредиторська заборгованість за страховою діяльністю	1650	-	-
Поточні забезпечення	1660	9 627	16 341
Доходи майбутніх періодів	1665	-	-
Відстрочені комісійні доходи від перестраховиків	1670	-	-
Інші поточні зобов'язання	1690	268	321 656
<b>Усього за розділом III</b>	<b>1695</b>	<b>814 189</b>	<b>1 965 862</b>
<b>IV. Зобов'язання, пов'язані з необоротними активами, утримуваними для продажу, та групами вибуття</b>	<b>1700</b>	-	-
<b>V. Чиста вартість активів недержавного пенсійного фонду</b>	<b>1800</b>	-	-
<b>Баланс</b>	<b>1900</b>	<b>2 316 615</b>	<b>3 829 733</b>

Керівник



Литовська В.А.

Головний бухгалтер



Дашчева Л.В.

1 Визначається в порядку, встановленому центральним органом виконавчої влади, що реалізує державну політику у сфері статистики.

**Звіт про рух грошових коштів (за прямим методом)**  
за **Рік 2016** р.

Форма №3 Код за ДКУД 1801004

Стаття	Код	За звітний період	За аналогічний період попереднього року
1	2	3	4
<b>I. Рух коштів у результаті операційної діяльності</b>			
Надходження від:			
Реалізації продукції (товарів, робіт, послуг)	3000	3 381 772	6 227 830
Повернення податків і зборів	3005	12	9
у тому числі податку на додану вартість	3006	-	-
Цільового фінансування	3010	18	1 643
Надходження від отримання субсидій, дотацій	3011	18	1 643
Надходження авансів від покупців і замовників	3015	324 776	442 959
Надходження від повернення авансів	3020	804 008	42
Надходження від відсотків за залишками коштів на поточних рахунках	3025	139	78
Надходження від боржників неустойки (штрафів, пені)	3035	89	35
Надходження від операційної оренди	3040	406	315
Надходження від отримання роялті, авторських винагород	3045	-	-
Надходження від страхових премій	3050	-	-
Надходження фінансових установ від повернення позик	3055	-	-
Інші надходження	3095	8 944	54 724
Витрачання на оплату:			
Товарів (робіт, послуг)	3100	( 3 419 861 )	( 5 560 360 )
Праці	3105	( 126 213 )	( 107 893 )
Відрахувань на соціальні заходи	3110	( 47 954 )	( 61 764 )
Зобов'язань з податків і зборів	3115	( 155 009 )	( 67 402 )
Витрачання на оплату зобов'язань з податку на прибуток	3116	( 110 129 )	( 34 497 )
Витрачання на оплату зобов'язань з податку на додану вартість	3117	( - )	( 620 )
Витрачання на оплату зобов'язань з інших податків і зборів	3118	( 44 880 )	( 32 285 )
Витрачання на оплату авансів	3135	( 311 740 )	( 624 161 )
Витрачання на оплату повернення авансів	3140	( 3 031 )	( 3 307 )
Витрачання на оплату цільових внесків	3145	( 637 )	( 419 )
Витрачання на оплату зобов'язань за страховими контрактами	3150	( - )	( - )
Витрачання фінансових установ на надання позик	3155	( - )	( - )
Інші витрачання	3190	( 249 239 )	( 235 819 )
<b>Чистий рух коштів від операційної діяльності</b>	<b>3195</b>	<b>206 480</b>	<b>66 510</b>
<b>II. Рух коштів у результаті інвестиційної діяльності</b>			
Надходження від реалізації:			
фінансових інвестицій	3200	-	-
необоротних активів	3205	48	113
Надходження від отриманих:			
відсотків	3215	-	-
дивідендів	3220	-	-
Надходження від деривативів	3225	-	-
Надходження від погашення позик	3230	15	338
Надходження від вибуття дочірнього підприємства та іншої господарської одиниці	3235	-	-
Інші надходження	3250	3 571	29 488

Витрачання на придбання: фінансових інвестицій	3255	( - )	( - )
необоротних активів	3260	( 191 609 )	( 100 056 )
Виплати за деривативами	3270	( - )	( - )
Витрачання на надання позик	3275	( - )	( - )
Витрачання на придбання дочірнього підприємства та іншої господарської одиниці	3280	-	-
Інші платежі	3290	( - )	( - )
<b>Чистий рух коштів від інвестиційної діяльності</b>	<b>3295</b>	<b>-187 975</b>	<b>-70 117</b>
<b>III. Рух коштів у результаті фінансової діяльності</b>			
Находження від:			
Власного капіталу	3300	-	-
Отримання позик	3305	-	-
Находження від продажу частки в дочірньому підприємстві	3310	-	-
Інші надходження	3340	-	-
Витрачання на:			
Викуп власних акцій	3345	( 651 )	( - )
Погашення позик	3350	-	-
Сплату дивідендів	3355	( - )	( - )
Витрачання на сплату відсотків	3360	( - )	( - )
Витрачання на сплату заборгованості з фінансової оренди	3365	( - )	( - )
Витрачання на придбання частки в дочірньому підприємстві	3370	-	-
Витрачання на виплати неконтрольованим часткам у дочірніх підприємствах	3375	-	-
Інші платежі	3390	( - )	( - )
<b>Чистий рух коштів від фінансової діяльності</b>	<b>3395</b>	<b>-651</b>	<b>-</b>
<b>Чистий рух грошових коштів за звітний період</b>	<b>3400</b>	<b>17 854</b>	<b>-3 607</b>
Залишок коштів на початок року	3405	16 958	17 284
Вплив зміни валютних курсів на залишок коштів	3410	936	3 281
Залишок коштів на кінець року	3415	35 748	16 958

Керівник



Литовка В.А.

Головний бухгалтер

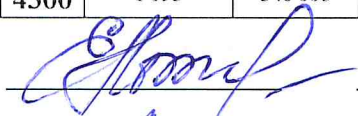


Данцева Л.В.



1	2	3	4	5	6	7	8	9	10
Сума чистого прибутку на матеріальне заохочення	4225	-	-	-	-	-	-	-	-
<b>Внески учасників:</b> Внески до капіталу	4240	-	-	-	-	-	-	-	-
Погашення заборгованості з капіталу	4245	-	-	-	-	-	-	-	-
<b>Вилучення капіталу:</b> Викуп акцій (часток)	4260	-	-	-	-	-	-	(3)	(3)
Перепродаж викуплених акцій (часток)	4265	-	-	-	-	-	-	-	-
Анулювання викуплених акцій (часток)	4270	-	-	-	-	-	-	-	-
Вилучення частки в капіталі	4275	-	-	-	-	-	-	-	-
Зменшення номінальної вартості акцій	4280	-	-	-	-	-	-	-	-
Інші зміни в капіталі	4290	-	(59 721)	-	-	59 101	-	-	(620)
Придбання (продаж) неконтрольованої частки в дочірньому підприємстві	4291	-	-	-	-	-	-	-	-
<b>Разом змін у капіталі</b>	<b>4295</b>	-	(59 721)	-	-	407 936	-	(3)	348 212
<b>Залишок на кінець року</b>	<b>4300</b>	1 193	346 008	-	12 366	1 320 994	-	(3)	1 680 558

Керівник



Лиговка В.А.

Головний бухгалтер



Данцева Л.В.



ЗАТВЕРДЖЕНО

Наказ Міністерства фінансів України

29.11.2000 N 302 (у редакції наказу Міністерства фінансів України від 28.10.2003 N 602)

Коди		
2016	12	31
00191224		
2310136600		
6024		
230		
19.10		

Дата (рік, місяць, число)

за СДРОУ

за КОАТУУ

за СПОДУ

за КОПФГ

за КВЕД

Підприємство ПРІВАТНЕ АКЦІОНЕРНЕ ТОВАРИСТВО "ЗАПОРІЖКОКС"

Територія ЗАПОРІЖКА

Орган державного управління

АКЦІОНЕРНІ ТОВАРИСТВА ВІДКРИТОГО ТИПУ, СТВОРЕНІ НА ОСНОВІ ДЕРЖАВНИХ ПІДПРИЄМСТВ

Організаційно-правова форма і оселарювання Акціонерне товариство

Вид економічної діяльності Виробництво коксу та коксопродуктів

Одиниця виміру: тис. грн.

## ПРИМІТКИ ДО РІЧНОЇ ФІНАНСОВОЇ ЗВІТНОСТІ

за 2016 рік

Форма №5

Код за ДКУД

1801008

## I. Нематеріальні активи

Групи нематеріальних активів	Код рядка	Залишок на початок року			Надійшло за рік	Переоцінка (+, дооцінка -, уцінка -)			Вибуло за рік			Нараховано амортизації за рік	Втрати від зменшення корисності за рік	Інші зміни за рік			Залишок на кінець року	
		первісна (переоцінена) вартість	накопичена амортизація	первісна (переоцінена) вартість		первісна (переоцінена) вартість	накопичена амортизація	первісна (переоцінена) вартість	накопичена амортизація	первісна (переоцінена) вартість	накопичена амортизація			первісна (переоцінена) вартість	накопичена амортизація	первісна (переоцінена) вартість	накопичена амортизація	
1	2	3	4	5	6	7	8	9	10	11	12	13	14	15	16	17	18	
Права користування природними ресурсами	010	-	-	-	-	-	-	-	-	-	-	-	-	-	-	-	-	
Права користування майном	020	-	-	-	-	-	-	-	-	-	-	-	-	-	-	-	-	
Права на комерційні позначення	030	-	-	-	-	-	-	-	-	-	-	-	-	-	-	-	-	
Права на об'єкти промислової власності	040	19	19	-	-	-	12	12	-	-	-	-	7	7	-	-	-	
Авторське право та суміжні з ним права	050	-	-	-	-	-	-	-	-	-	-	-	-	-	-	-	-	
Інші нематеріальні активи	060	-	-	-	-	-	-	-	-	-	-	-	-	-	-	-	-	
Разом	070	7941	4086	2121	-	-	1021	-	1438	-	-	-	9041	5324	-	-	-	
	080	7960	4105	2121	-	-	1033	12	1438	-	-	-	9048	5331	-	-	-	
Гудвіл	090	-	-	-	-	-	-	-	-	-	-	-	-	-	-	-	-	
Із рядка 080 графа 14									8799									
вартість нематеріальних активів, щодо яких існує обмеження права власності	(081)								8799									
вартість оформлених у заставу нематеріальних активів	(082)								-									
вартість створених підприємством нематеріальних активів	(083)								-									
вартість нематеріальних активів, отриманих за рахунок шльових асигнувань	(084)								-									
вартість нематеріальних активів, щодо яких існує обмеження права власності	(085)								5386									

Із рядка 080 графа 14

вартість нематеріальних активів, щодо яких існує обмеження права власності

вартість оформлених у заставу нематеріальних активів

вартість створених підприємством нематеріальних активів

вартість нематеріальних активів, отриманих за рахунок шльових асигнувань

вартість нематеріальних активів, щодо яких існує обмеження права власності

II. Основні засоби

Групи основних засобів	Код рядка	Залишок на початок року		Надійшло за рік	Переоцінка (дооцінка +, уцінка -)		Вибудь за рік		Нараховано амортизації за рік	Втрати від зменшення корисності	Інші зміни за рік		Залишок на кінець року		У тому числі				
		первісна (переоцінена) вартість	знос		первісна зносу (переоціненої вартості)	знос (переоцінена) вартість	первісна зносу (переоціненої вартості)	знос (переоцінена) вартість			первісна зносу (переоцінена) вартість	знос (переоцінена) вартість	первісна зносу (переоцінена) вартість	знос (переоцінена) вартість					
1	2	3	4	5	6	7	8	9	10	11	12	13	14	15	16	17	18	19	
Земельні ділянки	100	171	-	-	-	-	-	-	-	-	-	-	171	-	-	-	-	-	
Інвестиційна нерухомість	105	-	-	-	-	-	-	-	-	-	-	-	-	-	-	-	-	-	
Капітальні витрати на поліпшення земель	110	-	-	-	-	-	-	-	-	-	-	-	-	-	-	-	-	-	
Будівинки, споруди та передавальні пристрої	120	560643	132322	41315	-	-	2044	1568	61651	-	-155	-600	599759	191865	-	-	9548	8475	
Машини та обладнання	130	354485	127696	16314	-	-	7762	7762	57179	-	-	-	363037	177113	-	-	277	239	
Транспортні засоби	140	37241	12010	1743	-	-	1948	1948	3676	-	-	-	37036	15738	-	-	11	11	
Інструменти, прилади, інвентар (меблі)	150	4831	2538	2050	-	-	9	9	727	-	-	-	6872	3256	-	-	930	930	
Тварини	160	-	-	-	-	-	-	-	-	-	-	-	-	-	-	-	-	-	
Багаторічні насадження	170	38	14	-	-	-	-	-	8	-	-	-	38	22	-	-	-	-	
Інші основні засоби	180	275120	-	192943	-	-	63981	113	2555	-	-5192	-2442	398890	-	-	-	-	-	
Бібліотечні фонди	190	9	9	-	-	-	-	-	-	-	-	-	9	9	-	-	-	-	
Малювальні матеріальні активи	200	-	-	-	-	-	-	-	-	-	-	-	-	-	-	-	-	-	
Матеріальні активи	210	-	-	-	-	-	-	-	-	-	-	-	-	-	-	-	-	-	
Тимчасові (нетитульні) споруди	220	-	-	-	-	-	-	-	-	-	-	-	-	-	-	-	-	-	
Природні ресурси	230	-	-	-	-	-	-	-	-	-	-	-	-	-	-	-	-	-	
Інвентарна тара	240	-	-	-	-	-	-	-	-	-	-	-	-	-	-	-	-	-	
Предмети прокату	250	-	-	-	-	-	-	-	-	-	-	-	-	-	-	-	-	-	
Інші необоротні матеріальні активи	260	1232538	274589	254365	-	-	75744	11400	127796	-	-5347	-3042	1405812	387943	-	-	10766	9655	
<b>Разом</b>																			

Із рядка 260 графа 14

вартість основних засобів, щодо яких існують передбачені чинним законодавством обмеження права власності вартість оформлених у заставу основних засобів

залишкова вартість основних засобів, що тимчасово не використовуються (консервація, реконструкція тощо)

первісна (переоцінена) вартість повністю амортизованих основних засобів

основні засоби орендованих цілих майнових комплексів

вартість основних засобів, призначених для продажу

залишкова вартість основних засобів, утрачених унаслідок надзвичайних подій

вартість основних засобів, придбаних за рахунок шльового фінансування

Вартість основних засобів, що взяті в операційну оренду

Із рядка 260 графа 15 знос основних засобів, щодо яких існують обмеження права власності

Із рядка 105 графа 14 вартість інвестиційної нерухомості, оціненої за справедливою вартістю

(261)  
(262)  
(263)  
(264) 123659  
(2641)  
(265)  
(2651)  
(266)  
(267) 10818  
(268)  
(269)

### III. Капітальні інвестиції

Найменування показника	Код рядка	За рік	На кінець року
Капітальне будівництво	280	-	-
Придбання (виготовлення) основних засобів	290	-	-
Придбання (виготовлення) інших необоротних матеріальних активів	300	-	-
Придбання (створення) нематеріальних активів	310	-	-
Придбання (вироблення) довгострокових біологічних активів	320	-	-
Інші	330	-	-
<b>Разом</b>	<b>340</b>	<b>-</b>	<b>-</b>

Із рядка 340 графа 3 капітальні інвестиції в інвестиційну нерухомість фінансові витрати, включені до капітальних інвестицій

(341)

(342)

### IV. Фінансові інвестиції

Найменування показника	Код рядка	За рік	На кінець року	
			довгострокові	поточні
1	2	3	4	5
<b>A. Фінансові інвестиції за методом участі в капіталі в:</b>				
асоційовані підприємства	350	-	-	-
дочірні підприємства	360	-	-	-
спільну діяльність	370	-	-	-
<b>B. Інші фінансові інвестиції в:</b>				
частки і паї у статутному капіталі інших підприємств	380	-	-	-
акції	390	-	-	-
облігації	400	-	-	-
інші	410	-	-	-
<b>Разом (розд.А + розд.Б)</b>	<b>420</b>	<b>-</b>	<b>-</b>	<b>-</b>

3 рядка 1035 гр. 4 Балансу (Звіту про фінансовий стан)

Інші довгострокові фінансові інвестиції відображені:

за собівартістю (421)

за справедливою вартістю (422)

за амортизованою собівартістю (423)

(424)

(425)

(426)

3 рядка 1160 гр. 4 Балансу (Звіту про фінансовий стан)

Поточні фінансові інвестиції відображені:

за собівартістю

за справедливою вартістю

за амортизованою собівартістю

V. Доходи і витрати

Найменування показника	Код рядка	Доходи	Витрати
I	2	3	4
А. Інші операційні доходи і витрати			
Операційна оренда активів	440	382	-
Операційна курсова різниця	450	28700	55992
Реалізація інших оборотних активів	460	191415	189891
Штрафи, пені, неустойки	470	613	-106
Утримання об'єктів житлово-комунального і соціально-культурного призначення	480	403	2535
Інші операційні доходи і витрати	490	10989	32659
у тому числі: відрахування до резерву сумнівних боргів	491	X	-
непродуктивні витрати і втрати	492	X	1142
Б. Доходи і витрати від участі в капіталі за інвестиціями в:			
асоційовані підприємства	500	-	-
дочірні підприємства	510	-	-
спільну діяльність	520	-	-
В. Інші фінансові доходи і витрати			
Дивіденди	530	-	X
Проценти	540	X	-
Фінансова оренда активів	550	-	-
Інші фінансові доходи і витрати	560	-	22754
Г. Інші доходи і витрати			
Реалізація фінансових інвестицій	570	-	-
Доходи від об'єднання підприємств	580	-	-
Результат оцінки корисності	590	-	-
Неопераційна курсова різниця	600	-	14
Безоплатно одержані активи	610	-	X
Списання необоротних активів	620	X	6236
Інші доходи і витрати	630	6082	-755

Товарообмінні (бартерні) операції з продукцією (товарами, роботами, послугами)

Частка доходу від реалізації продукції (товарів, робіт, послуг) за товарообмінними

(бартерними) контрактами з пов'язаними сторонами

Із рядків 540-560 гр. 4 фінансові витрати, уключені до собівартості активів

(631)

(632)

(633)

%

VI. Грошові кошти

Найменування показника	Код рядка	На кінець року
	2	3
Готівка	640	-
Поточний рахунок у банку	650	35748
Інші рахунки в банку (акредитиви, чекові книжки)	660	-
Грошові кошти в дорозі	670	-
Еквіваленти грошових коштів	680	-
Разом	690	35748

3 рядка 1090 гр. 4 Балансу (Звіту про фінансовий стан) Грошові кошти, використанні яких обмежено

(691)

VII. Забезпечення і резерви

Види забезпечення і резервів	Код рядка	Залишок на початок року	Збільшення за звіт. рік		Використано у звітному році	Стерновано невикористану суму у звітному році	Сума очікуваного відшкодування витрат іншою стороною, що врахована при оцінці забезпечення	Залишок на кінець року
			нараховано (створено)	додаткові відрахування				
1	2	3	4	5	6	7	8	9
Забезпечення на виплату відпусток працівникам	710	9627	29905	-	23191	-	-	16341
Забезпечення наступних витрат на додаткове пенсійне забезпечення	720	150262	44760	-	16813	-	-	178209
Забезпечення наступних витрат на виконання гарантійних зобов'язань	730	-	-	-	-	-	-	-
Забезпечення наступних витрат на реструктуризацію	740	-	-	-	-	-	-	-
Забезпечення наступних витрат на виконання зобов'язань щодо обтяжливих контрактів	750	-	-	-	-	-	-	-
	760	-	-	-	-	-	-	-
	770	-	-	-	-	-	-	-
Резерв сумнівних боргів	775	138	-	-	-	-	-	138
Разом	780	160027	74665	-	40004	-	-	194688

### VIII. Запаси

Найменування показника	Код рядка	Балансова вартість на кінець року	Переоцінка за рік	
			збільшення чистої вартості реалізації *	уцінка
1	2	3	4	5
Сировина і матеріали	800	130859	-	-
Купівельні напівфабрикати та комплектуючі вироби	810	-	-	-
Паливо	820	2477	-	-
Тара і тарні матеріали	830	474	-	-
Будівельні матеріали	840	-	-	-
Запасні частини	850	11683	-	-
Матеріали сільськогосподарського призначення	860	-	-	-
Поточні біологічні активи	870	-	-	-
Малоцінні та швидкозношувані предмети	880	3109	-	-
Незавершене виробництво	890	43713	-	-
Готова продукція	900	4791	-	-
Товари	910	19213	-	-
<b>Разом</b>	<b>920</b>	<b>216319</b>	<b>-</b>	<b>-</b>

Із рядка 920 графа 3 Балансова вартість запасів: відображених за чистою вартістю реалізації переданих у переробку оформлених в заставу переданих на комісію

(921) 25863  
 (922) -  
 (923) 30000  
 (924) -  
 (925) -  
 (926) -

Активи на відповідальному зберіганні (позабалансовий рахунок 02)

З рядка 1200 гр. 4 Балансу (Звіту про фінансовий стан) запаси, призначені для продажу

\* визначається за п. 28 Положення (стандарту) бухгалтерського обліку 9 "Запаси".

### IX. Дебіторська заборгованість

Найменування показника	Код рядка	Всього на кінець року	у т.ч. за строками непогашення		
			до 12 місяців	від 12 до 18 місяців	від 18 до 36 місяців
1	2	3	4	5	6
Дебіторська заборгованість за товари, роботи, послуги	940	2359969	2326281	-	33688
Інша поточна дебіторська заборгованість	950	-	-	-	-

Списано у звітному році безнадійної дебіторської заборгованості із рядків 940 і 950 графа 3 заборгованість з пов'язаними сторонами

(951) -

(952) 2294943

### X. Нестачі і втрати від псування цінностей

Найменування показника	Код рядка	Сума
1	2	3
Виявлено (списано) за рік нестач і втрат	960	1142
Визнано заборгованістю винних осіб у звітному році	970	-
Сума нестач і втрат, остаточне рішення щодо винуватців, за якими на кінець року не прийнято (позабалансовий рахунок 072)	980	1142

### XI. Будівельні контракти

Найменування показника	Код рядка	Сума
1	2	3
Дохід за будівельними контрактами за звітний рік	1110	-
Заборгованість на кінець звітного року:		
валова замовників	1120	-
валова замовникам	1130	-
з авансів отриманих	1140	-
Сума затриманих коштів на кінець року	1150	-
Вартість виконаних субпідприємствами робіт за незавершеними будівельними контрактами	1160	-

ХІІ. Податок на прибуток

Найменування показника	Код рядка	Сума
І	2	3
Поточний податок на прибуток	1210	91012
Відстрочені податкові активи: на початок звітного року	1220	46610
на кінець звітного року	1225	48260
Відстрочені податкові зобов'язання: на початок звітного року	1230	66428
на кінець звітного року	1235	53364
Включено до Звіту про фінансові результати - усього у тому числі:	1240	79696
поточний податок на прибуток	1241	91012
зменшення (збільшення) відстрочених податкових активів	1242	1748
збільшення (зменшення) відстрочених податкових зобов'язань	1243	-13064
Відображено у складі власного капіталу - усього у тому числі:	1250	-3398
поточний податок на прибуток	1251	-
зменшення (збільшення) відстрочених податкових активів	1252	-3398
збільшення (зменшення) відстрочених податкових зобов'язань	1253	-

ХІІІ. Використання амортизаційних відрахувань

Найменування показника	Код рядка	Сума
І	2	3
Нараховано за звітний рік	1300	129234
Використано за рік - усього	1310	129234
в тому числі на:		
будівництво об'єктів	1311	121732
придбання (виготовлення) та поліпшення основних засобів з них машини та обладнання	1312	6402
придбання (створення) нематеріальних активів	1313	-
погашення отриманих на капітальні інвестиції позик	1314	1100
	1315	-
	1316	-
	1317	-



**XIV. Біологічні активи**

Групи біологічних активів	Код рядка	Обліковуються за первісною вартістю										Обліковуються за справедливою вартістю					
		залишок на початок року			надійшло за рік		вибуло за рік		втрачено від зменшення корисності	вигоди від відновлення корисності	залишок на кінець року		залишок на початок року	надійшло за рік	зміни вартості за рік	вибуло за рік	залишок на кінець року
		первісна вартість	накопичена амортизація	чиста вартість	первісна вартість	накопичена амортизація	чиста вартість	первісна вартість			накопичена амортизація	чиста вартість					
1	2	3	4	5	6	7	8	9	10	11	12	13	14	15	16	17	
Довгострокові біологічні активи – усього в тому числі:																	
робоча худоба	1410	-	-	-	-	-	-	-	-	-	-	-	-	-	-	-	-
продуктивна худоба	1411	-	-	-	-	-	-	-	-	-	-	-	-	-	-	-	-
багаторічні насадження	1412	-	-	-	-	-	-	-	-	-	-	-	-	-	-	-	-
	1413	-	-	-	-	-	-	-	-	-	-	-	-	-	-	-	-
	1414	-	-	-	-	-	-	-	-	-	-	-	-	-	-	-	-
інші довгострокові біологічні активи	1415	-	-	-	-	-	-	-	-	-	-	-	-	-	-	-	-
Поточні біологічні активи – усього в тому числі:																	
тварини на вирощуванні та відгодівлі	1420	-	X	-	-	X	X	-	-	-	-	X	-	-	-	-	-
біологічні активи в стані біологічних перетворень (крім тварин на вирощуванні та відгодівлі)	1421	-	X	-	-	X	X	-	-	-	-	X	-	-	-	-	-
	1422	-	X	-	-	X	X	-	-	-	-	X	-	-	-	-	-
	1423	-	X	-	-	X	X	-	-	-	-	X	-	-	-	-	-
інші поточні біологічні активи	1424	-	X	-	-	X	X	-	-	-	-	X	-	-	-	-	-
Разом	1430	-	-	-	-	-	-	-	-	-	-	-	-	-	-	-	-

Із рядка 1430 графа 5 і графа 14

вартість біологічних активів, придбаних за рахунок цільового фінансування

(1431)

Із рядка 1430 графа 6 і графа 16

залишкова вартість довгострокових біологічних активів, первісна вартість

(1432)

поточних біологічних активів і справедлива вартість біологічних активів,

утрачених унаслідок надзвичайних подій

Із рядка 1430 графа 11 і графа 17

балансова вартість біологічних активів, щодо яких існують передбачені

законодавством обмеження права власності

(1433)

XV. Фінансові результати від первісного визнання та реалізації сільськогосподарської продукції та додаткових біологічних активів

Найменування показника	Код рядка	Вартість первісного визнання	Витрати, пов'язані з біологічними перетвореннями	Результат від первісного визнання		Уцінка	Виручка від реалізації	Собівартість реалізації	Фінансовий результат (прибуток (+), збиток (-)) від реалізації	
				дохід	витрати				реалізації	первісного визнання та реалізації
1	2	3	4	5	6	7	8	9	10	11
Продукція та додаткові біологічні активи рослинництва - усього	1500	-	-	-	-	-	-	-	-	-
у тому числі:										
зернові і зернобобові	1510	-	( - )	-	( - )	-	-	( - )	-	-
з них:										
пшениця	1511	-	( - )	-	( - )	-	-	( - )	-	-
соя	1512	-	( - )	-	( - )	-	-	( - )	-	-
соняшник	1513	-	( - )	-	( - )	-	-	( - )	-	-
ріпак	1514	-	( - )	-	( - )	-	-	( - )	-	-
цукрові буряки (фабричні)	1515	-	( - )	-	( - )	-	-	( - )	-	-
картопля	1516	-	( - )	-	( - )	-	-	( - )	-	-
плоди (зерняткові, кісточкові)	1517	-	( - )	-	( - )	-	-	( - )	-	-
інша продукція рослинництва	1518	-	( - )	-	( - )	-	-	( - )	-	-
додаткові біологічні активи рослинництва	1519	-	( - )	-	( - )	-	-	( - )	-	-
Продукція та додаткові біологічні активи тваринництва - усього	1520	-	( - )	-	( - )	-	-	( - )	-	-
у тому числі:										
приріст живої маси - усього	1530	-	( - )	-	( - )	-	-	( - )	-	-
з нього:										
великої рогатої худоби	1531	-	( - )	-	( - )	-	-	( - )	-	-
свиней	1532	-	( - )	-	( - )	-	-	( - )	-	-
молоко	1533	-	( - )	-	( - )	-	-	( - )	-	-
вовна	1534	-	( - )	-	( - )	-	-	( - )	-	-
яйця	1535	-	( - )	-	( - )	-	-	( - )	-	-
інша продукція тваринництва	1536	-	( - )	-	( - )	-	-	( - )	-	-
додаткові біологічні активи тваринництва	1537	-	( - )	-	( - )	-	-	( - )	-	-
продукція рибництва	1538	-	( - )	-	( - )	-	-	( - )	-	-
1539	-	-	( - )	-	( - )	-	-	( - )	-	-
Сільськогосподарська продукція та додаткові біологічні активи - разом	1540	-	( - )	-	( - )	-	-	( - )	-	-

Керівник

Литовка В.А.

Головний бухгалтер

Данцева Л.В.