

Підприємство ПУБЛІЧНЕ АКЦІОНЕРНЕ ТОВАРИСТВО "ЗАПОРІЖКОКС" Дата (рік, місяць, число) _____ за ЄДРПОУ _____
 Територія ЗАПОРІЖЬКА за КОАТУУ _____
 Організаційно-правова форма господарювання Акціонерне товариство за КОПФГ _____
 Вид економічної діяльності Виробництво коксу та коксопродуктів за КВЕД _____
 Середня кількість працівників 1 1640
 Адреса, телефон вул. Діагональна, буд. 4, м. ЗАПОРІЖЖЯ, ЗАПОРІЖЬКА обл., 69600 2839210
 Одиниця виміру: тис. грн. без десяткового знака (окрім розділу IV Звіту про фінансові результати (Звіту про сукупний дохід) (форма №2), грошові показники якого наводяться в гривнях з копійками)
 Складено (зробити позначку "v" у відповідній клітинці):
 за положеннями (стандартами) бухгалтерського обліку _____
 за міжнародними стандартами фінансової звітності _____

КОДІ		
2016	01	01
00191224		
2310100000		
230		
19.10		

-
v

Баланс (Звіт про фінансовий стан)
на 31 грудня 2015 р.

Форма №1 Код за ДКУД 1801001

А К Т И В	Код ридка	На початок звітного періоду	На кінець звітного періоду
I	2	3	4
I. Необоротні активи			
Нематеріальні активи	1000	2415	3855
первісна вартість	1001	5503	7960
накопичена амортизація	1002	3088	4105
Незавершені капітальні інвестиції	1005	-	-
Основні засоби	1010	1035285	957949
первісна вартість	1011	1150318	1232538
знос	1012	115033	274589
Інвестиційна нерухомість	1015	-	-
Первісна вартість інвестиційної нерухомості	1016	-	-
Знос інвестиційної нерухомості	1017	-	-
Довгострокові біологічні активи	1020	-	-
Первісна вартість довгострокових біологічних активів	1021	-	-
Накопичена амортизація довгострокових біологічних активів	1022	-	-
Довгострокові фінансові інвестиції: які обліковуються за методом участі в капіталі інших підприємств	1030	-	-
інші фінансові інвестиції	1035	-	-
Довгострокова дебіторська заборгованість	1040	-	-
Відстрочені податкові активи	1045	-	-
Гудвіл	1050	-	-
Відстрочені аквізиційні витрати	1060	-	-
Залишок коштів у централізованих страхових резервних фондах	1065	-	-
Інші необоротні активи	1090	-	-
Усього за розділом I	1095	1037700	961804
II. Оборотні активи			
Запаси	1100	102665	203842
Виробничі запаси	1101	56167	167114
Незавершене виробництво	1102	32155	30355
Готова продукція	1103	14279	6314
Товари	1104	64	59
Поточні біологічні активи	1110	-	-
Депозити перестрахування	1115	-	-
Векселі одержані	1120	-	-
Дебіторська заборгованість за продукцію, товари, роботи, послуги	1125	1816831	573238
Дебіторська заборгованість за розрахунками: за виданими авансами	1130	193167	537208
з бюджетом	1135	20006	19202
у тому числі з податку на прибуток	1136	1709	-
Дебіторська заборгованість за розрахунками з нарахованих доходів	1140	-	-
Дебіторська заборгованість за розрахунками із внутрішніх розрахунків	1145	-	-
Інша поточна дебіторська заборгованість	1155	3895	753
Поточні фінансові інвестиції	1160	-	-
Гроші та їх еквіваленти	1165	17284	16958
Готівка	1166	-	-
Рахунки в банках	1167	17284	16958
Витрати майбутніх періодів	1170	-	-
Частка перестраховника у страхових резервах	1180	-	-
у тому числі в: резервах довгострокових зобов'язань	1181	-	-
резервах збитків або резервах належних виплат	1182	-	-
резервах незароблених премій	1183	-	-

інших страхових резервах	1184	-	-
Інші оборотні активи	1190	453	3610
Усього за розділом II	1195	2154301	1354811
III. Необоротні активи, утримувані для продажу, та групи вибуття	1200	-	-
Баланс	1300	3192001	2316615

Пасив	Код рядка	На початок звітного періоду	На кінець звітного періоду
I	2	3	4
I. Власний капітал			
Зареєстрований (пайовий) капітал	1400	1193	1193
Внески до незареєстрованого статутного капіталу	1401	-	-
Капітал у дооцінках	1405	431558	405729
Додатковий капітал	1410	-	-
Емісійний дохід	1411	-	-
Накопичені курсові різниці	1412	-	-
Резервний капітал	1415	12366	12366
Нерозподілений прибуток (непокритий збиток)	1420	633463	913058
Неоплачений капітал	1425	(-)	(-)
Вилучений капітал	1430	(-)	(-)
Інші резерви	1435	-	-
Усього за розділом I	1495	1078580	1332346
II. Довгострокові зобов'язання і забезпечення			
Відстрочені податкові зобов'язання	1500	31905	19818
Пенсійні зобов'язання	1505	142943	150262
Довгострокові кредити банків	1510	-	-
Інші довгострокові зобов'язання	1515	-	-
Довгострокові забезпечення	1520	-	-
Довгострокові забезпечення витрат персоналу	1521	-	-
Цільове фінансування	1525	-	-
Благодійна допомога	1526	-	-
Страхові резерви	1530	-	-
у тому числі:	1531	-	-
резерв довгострокових зобов'язань			
резерв збитків або резерв належних виплат	1532	-	-
резерв незароблених премій	1533	-	-
інші страхові резерви	1534	-	-
Інвестиційні контракти	1535	-	-
Призовий фонд	1540	-	-
Резерв на виплату джек-поту	1545	-	-
Усього за розділом II	1595	174848	170080
III. Поточні зобов'язання і забезпечення			
Короткострокові кредити банків	1600	-	-
Векселі видані	1605	14967	550
Поточна кредиторська заборгованість за:			
довгостроковими зобов'язаннями	1610	2301	1065
товари, роботи, послуги	1615	1871828	730114
розрахунками з бюджетом	1620	26227	59396
у тому числі з податку на прибуток	1621	19739	54002
розрахунками зі страхування	1625	2226	2249
розрахунками з оплати праці	1630	4282	4782
Поточна кредиторська заборгованість за одержаними авансами	1635	5519	3890
Поточна кредиторська заборгованість за розрахунками з учасниками	1640	2249	2248
Поточна кредиторська заборгованість із внутрішніх розрахунків	1645	-	-
Поточна кредиторська заборгованість за страховою діяльністю	1650	-	-
Поточні забезпечення	1660	8747	9627
Доходи майбутніх періодів	1665	-	-
Відстрочені комісійні доходи від перестраховиків	1670	-	-
Інші поточні зобов'язання	1690	227	268
Усього за розділом III	1695	1938573	814189
IV. Зобов'язання, пов'язані з необоротними активами, утримуваними для продажу, та групами вибуття	1700	-	-
V. Чиста вартість активів недержавного пенсійного фонду	1800	-	-
Баланс	1900	3192001	2316615

Керівник

Гайдасико О.С.

Головний бухгалтер

Данцева Л.В.

¹ Визначається в порядку, делегованому центральним органом виконавчої влади, що реалізує державну політику у сфері статистики.



КОДИ		
2016	01	01
00191224		

Звіт про фінансові результати (Звіт про сукупний дохід)
за **Рік 2015** р.

Форма №2 Код за ДКУД **1801003**

I. ФІНАНСОВІ РЕЗУЛЬТАТИ

Стаття	Код рядка	За звітний період	За аналогічний період попереднього року
1	2	3	4
Чистий дохід від реалізації продукції (товарів, робіт, послуг)	2000	4480255	3721529
<i>Чисті зароблені страхові премії</i>	2010	-	-
<i>премії підписані, валова сума</i>	2011	-	-
<i>премії, передані у перестраховування</i>	2012	-	-
<i>зміна резерву незароблених премій, валова сума</i>	2013	-	-
<i>зміна частки перестраховиків у резерві незароблених премій</i>	2014	-	-
Собівартість реалізованої продукції (товарів, робіт, послуг)	2050	(3876634)	(3306328)
<i>Чисті понесені збитки за страховими виплатами</i>	2070	-	-
Валовий:			
прибуток	2090	603621	415201
збиток	2095	(-)	(-)
<i>Дохід (витрати) від зміни у резервах довгострокових зобов'язань</i>	2105	-	-
<i>Дохід (витрати) від зміни інших страхових резервів</i>	2110	-	-
<i>зміна інших страхових резервів, валова сума</i>	2111	-	-
<i>зміна частки перестраховиків в інших страхових резервах</i>	2112	-	-
Інші операційні доходи	2120	525141	69200
<i>у тому числі:</i>	2121	-	-
<i>дохід від зміни вартості активів, які оцінюються за справедливою вартістю</i>			
<i>дохід від первісного визнання біологічних активів і сільськогосподарської продукції</i>	2122	-	-
<i>дохід від використання коштів, вивільнених від оподаткування</i>	2123	-	-
Адміністративні витрати	2130	(45734)	(40961)
Витрати на збут	2150	(31745)	(28905)
Інші операційні витрати	2180	(710439)	(387777)
<i>у тому числі:</i>	2181	-	-
<i>витрати від зміни вартості активів, які оцінюються за справедливою вартістю</i>			
<i>витрати від первісного визнання біологічних активів і сільськогосподарської продукції</i>	2182	-	-
Фінансовий результат від операційної діяльності:			
прибуток	2190	340844	26758
збиток	2195	(-)	(-)
Доход від участі в капіталі	2200	-	-
Інші фінансові доходи	2220	-	-
Інші доходи	2240	24121	486
<i>у тому числі:</i>	2241	-	-
<i>дохід від благодійної допомоги</i>			
Фінансові витрати	2250	(20992)	(16377)
Втрати від участі в капіталі	2255	(-)	(-)
Інші витрати	2270	(28785)	(-147)
<i>Прибуток (збиток) від впливу інфляції на монетарні статті</i>	2275	-	-

Фінансовий результат до оподаткування:			
прибуток	2290	315188	11014
збиток	2295	(-)	(-)
Витрати (дохід) з податку на прибуток	2300	(64626)	(14028)
Прибуток (збиток) від припиненої діяльності після оподаткування	2305	-	-
Чистий фінансовий результат:			
прибуток	2350	250562	-
збиток	2355	(-)	(3014)

II. СУКУПНИЙ ДОХІД

Стаття	Код рядка	За звітний період	За аналогічний період попереднього року
1	2	3	4
Дооцінка (уцінка) необоротних активів	2400	155	204197
Дооцінка (уцінка) фінансових інструментів	2405	-	-
Накопичені курсові різниці	2410	-	-
Частка іншого сукупного доходу асоційованих та спільних підприємств	2415	-	-
Інший сукупний дохід	2445	(3196)	(16975)
Інший сукупний дохід до оподаткування	2450	(3041)	187222
Податок на прибуток, пов'язаний з іншим сукупним доходом	2455	(6245)	12470
Інший сукупний дохід після оподаткування	2460	3204	174752
Сукупний дохід (сума рядків 2350, 2355 та 2460)	2465	253766	171738

III. ЕЛЕМЕНТИ ОПЕРАЦІЙНИХ ВИТРАТ

Назва статті	Код рядка	За звітний період	За аналогічний період попереднього року
1	2	3	4
Матеріальні затрати	2500	3529293	3003695
Витрати на оплату праці	2505	138072	111064
Відрахування на соціальні заходи	2510	44542	46597
Амортизація	2515	164464	206769
Інші операційні витрати	2520	702429	432734
Разом	2550	4578800	3800859

IV. РОЗРАХУНОК ПОКАЗНИКІВ ПРИБУТКОВОСТІ АКЦІЙ


Назва статті	Код рядка	За звітний період	За аналогічний період попереднього року
1	2	3	4
Середньорічна кількість простих акцій	2600	119325280	119325280
Скоригована середньорічна кількість простих акцій	2605	-	-
Чистий прибуток (збиток) на одну просту акцію	2610	2,09982	(0,02526)
Скоригований чистий прибуток (збиток) на одну просту акцію	2615	-	-
Дивіденди на одну просту акцію	2650	-	-

Керівник

Гайдаснюк О.С.

Головний бухгалтер

Данцева Л.В.



Звіт про рух грошових коштів (за прямим методом)
за **Рік 2015** р.

Форма №3 Код за ДКУД **1801004**

Стаття	Код	За звітний період	За аналогічний період попереднього року
1	2	3	4
I. Рух коштів у результаті операційної діяльності			
Надходження від:			
Реалізації продукції (товарів, робіт, послуг)	3000	6227830	2619143
Повернення податків і зборів	3005	9	4
у тому числі податку на додану вартість	3006	-	-
Цільового фінансування	3010	1643	16
Надходження від отримання субсидій, дотацій	3011	1643	16
Надходження авансів від покупців і замовників	3015	442959	432892
Надходження від повернення авансів	3020	42	158
Надходження від відсотків за залишками коштів на поточних рахунках	3025	78	82
Надходження від боржників неустойки (штрафів, пені)	3035	35	17
Надходження від операційної оренди	3040	315	212
Надходження від отримання роялті, авторських винагород	3045	-	-
Надходження від страхових премій	3050	-	-
Надходження фінансових установ від повернення позик	3055	-	-
Інші надходження	3095	54724	18278
Витрачання на оплату:			
Товарів (робіт, послуг)	3100	(5560360)	(2220172)
Праці	3105	(107893)	(89049)
Відрахувань на соціальні заходи	3110	(61764)	(63011)
Зобов'язань з податків і зборів	3115	(67402)	(26209)
Витрачання на оплату зобов'язань з податку на прибуток	3116	(34497)	(252)
Витрачання на оплату зобов'язань з податку на додану вартість	3117	(620)	(-)
Витрачання на оплату зобов'язань з інших податків і зборів	3118	(32285)	(25957)
Витрачання на оплату авансів	3135	(624161)	(439615)
Витрачання на оплату повернення авансів	3140	(3307)	(1308)
Витрачання на оплату цільових внесків	3145	(419)	(113)
Витрачання на оплату зобов'язань за страховими контрактами	3150	-	-
Витрачання фінансових установ на надання позик	3155	(-)	(-)
Інші витрачання	3190	(235819)	(197540)
Чистий рух коштів від операційної діяльності	3195	66510	33785
II. Рух коштів у результаті інвестиційної діяльності			
Надходження від реалізації:			
фінансових інвестицій	3200	-	-
необоротних активів	3205	113	214
Надходження від отриманих:			
відсотків	3215	-	-
дивідендів	3220	-	-
Надходження від деривативів	3225	-	-
Надходження від погашення позик	3230	338	56
Надходження від вибуття дочірнього підприємства та іншої господарської одиниці	3235	-	-
Інші надходження	3250	29488	2833


Витрачання на придбання: фінансових інвестицій	3255	(-)	(-)
необоротних активів	3260	(100056)	(37456)
Виплати за деривативами	3270	(-)	(-)
Витрачання на надання позик	3275	(-)	(-)
Витрачання на придбання дочірнього підприємства та іншої господарської одиниці	3280	(-)	(-)
Інші платежі	3290	(-)	(-)
Чистий рух коштів від інвестиційної діяльності	3295	-70117	-34353
III. Рух коштів у результаті фінансової діяльності			
Надходження від: Власного капіталу	3300	-	-
Отримання позик	3305	-	-
Надходження від продажу частки в дочірньому підприємстві	3310	-	-
Інші надходження	3340	-	-
Витрачання на: Викуп власних акцій	3345	(-)	(-)
Погашення позик	3350	-	-
Сплату дивідендів	3355	(-)	(-)
Витрачання на сплату відсотків	3360	(-)	(-)
Витрачання на сплату заборгованості з фінансової оренди	3365	(-)	(-)
Витрачання на придбання частки в дочірньому підприємстві	3370	(-)	(-)
Витрачання на виплати неконтрольованим часткам у дочірніх підприємствах	3375	(-)	(-)
Інші платежі	3390	(-)	(-)
Чистий рух коштів від фінансової діяльності	3395	-	-
Чистий рух грошових коштів за звітний період	3400	-3607	-568
Залишок коштів на початок року	3405	17284	15033
Вплив зміни валютних курсів на залишок коштів	3410	3281	2819
Залишок коштів на кінець року	3415	16958	17284

Керівник

Гайдаєнко О.С.

Головний бухгалтер

Данцева Л.В.




1	2	3	4	5	6	7	8	9	10
Сума чистого прибутку на матеріальне заохочення	4225	-	-	-	-	-	-	-	-
Внески учасників: Внески до капіталу	4240	-	-	-	-	-	-	-	-
Погашення заборгованості з капіталу	4245	-	-	-	-	-	-	-	-
Вилучення капіталу: Викуп акцій (часток)	4260	-	-	-	-	-	-	-	-
Перепродаж викуплених акцій (часток)	4265	-	-	-	-	-	-	-	-
Анулювання викуплених акцій (часток)	4270	-	-	-	-	-	-	-	-
Вилучення частки в капіталі	4275	-	-	-	-	-	-	-	-
Зменшення номінальної вартості акцій	4280	-	-	-	-	-	-	-	-
Інші зміни в капіталі	4290	-	(31654)	-	-	31654	-	-	-
Придбання (продаж) неконтрольованої частки в дочірньому підприємстві	4291	-	-	-	-	-	-	-	-
Разом змін у капіталі	4295	-	(25829)	-	-	279595	-	-	253766
Залишок на кінець року	4300	1193	405729	-	12366	913058	-	-	1332346

Керівник

Гайдаєнко О.С.

Головний бухгалтер

Данцева Л.В.



ЗАТВЕРДЖЕНО

Наказ Міністерства фінансів України

29.11.2000 N 302 (у редакції наказу Міністерства фінансів України від 28.10.2003 N 602)

Підприємство ПУБЛІЧНЕ АКЦІОНЕРНЕ ТОВАРИСТВО "ЗАПОРІЖКОКС"

Територія ЗАПОРІЗЬКА

Орган державного управління

АКЦІОНЕРНІ ТОВАРИСТВА ВІДКРИТОГО ТИПУ, СТВОРЕНІ НА ОСНОВІ ДЕРЖАВНИХ ПІДПРИЄМСТВ

Організаційно-правова форма господарювання Акціонерне товариство

Вид економічної діяльності

Виробництво кокеу та коксопродуктів

Одиниця виміру: тис.грн.

Дата (рік, місяць, число)

за ЄДРПОУ

за КОАТУУ

за СПОДУ

за КОПФГ

за КВЕД

Коди		
2015	12	31
00191224		
2310100000		
6024		
230		
19.10		

ПРИМІТКИ ДО РІЧНОЇ ФІНАНСОВОЇ ЗВІТНОСТІ

за 2015 рік

Форма №5

Код за ДКУД

1801008

I. Нематеріальні активи

Групи нематеріальних активів	Код рядка	Залишок на початок року		Надійшло за рік	Переоцінка (дооцінка +, уцінка -)		Вибуло за рік		Нараховано амортизації за рік	Втрати від зменшення корисності за рік	Інші зміни за рік		Залишок на кінець року	
		первісна (переоцінена) вартість	накопичена амортизація		первісної (переоціненої) вартості	накопиченої амортизації	первісна (переоцінена) вартість	накопичена амортизація			первісної (переоціненої) вартості	накопиченої амортизації	первісна (переоцінена) вартість	накопичена амортизація
1	2	3	4	5	6	7	8	9	10	11	12	13	14	15
Права користування природними ресурсами	010	-	-	-	-	-	-	-	-	-	-	-	-	-
Права користування майном	020	-	-	-	-	-	-	-	-	-	-	-	-	-
Права на комерційні позначення	030	-	-	-	-	-	-	-	-	-	-	-	-	-
Права на об'єкти промислової власності	040	20	20	-	-	-	1	1	-	-	-	-	19	19
Авторське право та суміжні з ним права	050	-	-	-	-	-	-	-	-	-	-	-	-	-
	060	-	-	-	-	-	-	-	-	-	-	-	-	-
Інші нематеріальні активи	070	5483	3068	5031	-	-	2573	-	1018	-	-	-	7941	4086
Разом	080	5503	3088	5031	-	-	2574	1	1018	-	-	-	7960	4105
Гудвіл	090	-	-	-	-	-	-	-	-	-	-	-	-	-

Із рядка 080 графа 14 вартість нематеріальних активів, щодо яких існує обмеження права власності

(081) 7779

вартість оформлених у заставу нематеріальних активів

(082) -

вартість створених підприємством нематеріальних активів

(083) -

Із рядка 080 графа 5 вартість нематеріальних активів, отриманих за рахунок цільових асигнувань

(084) -

Із рядка 080 графа 15 накопичена амортизація нематеріальних активів, щодо яких існує обмеження права власності

(085) 3958

II. Основні засоби

Групи основних засобів	Код рядка	Залишок на початок року		Надійшло за рік	Переоцінка (дооцінка +, уцінка -)		Вибуло за рік		Нараховано амортизації за рік	Втрати від зменшення корисності	Інші зміни за рік		Залишок на кінець року		у тому числі			
		первісна (переоцінена) вартість	знос		первісної (переоціненої) вартості	зносу	первісна (переоцінена) вартість	знос			первісної (переоціненої) вартості	зносу	первісна (переоцінена) вартість	знос	одержані за фінансового орендою		передані в операційну оренду	
															первісна (переоцінена) вартість	знос	первісна (переоцінена) вартість	знос
1	2	3	4	5	6	7	8	9	10	11	12	13	14	15	16	17	18	19
Земельні ділянки	100	171	-	-	-	-	-	-	-	-	-	-	171	-	-	-	-	-
Інвестиційна нерухомість	105	-	-	-	-	-	-	-	-	-	-	-	-	-	-	-	-	-
Капітальні витрати на поліпшення земель	110	-	-	-	-	-	-	-	-	-	-	-	-	-	-	-	-	-
Будинки, споруди та передавальні пристрої	120	549530	53208	12603	-	-	1490	1490	80232	-	-	372	560643	132322	-	-	4830	4830
Машини та обладнання	130	335533	53957	21306	-	-	2354	2354	75953	-	-	140	354485	127696	-	-	540	485
Транспортні засоби	140	35489	6175	1832	-	-	80	50	5885	-	-	-	37241	12010	-	-	11	11
Інструменти, прилади, інвентар (меблі)	150	4146	1677	695	-	-	10	10	871	-	-	-	4831	2538	-	-	932	932
Тварини	160	-	-	-	-	-	-	-	-	-	-	-	-	-	-	-	-	-
Багаторічні насадження	170	38	7	-	-	-	-	-	7	-	-	-	38	14	-	-	-	-
Інші основні засоби	180	225402	-	85989	-	-	36938	-	-	-	-	667	275120	-	-	-	-	-
Бібліотечні фонди	190	9	9	-	-	-	-	-	-	-	-	-	9	9	-	-	-	-
Малоцінні необоротні матеріальні активи	200	-	-	-	-	-	-	-	-	-	-	-	-	-	-	-	-	-
Тимчасові (нетитульні) споруди	210	-	-	-	-	-	-	-	-	-	-	-	-	-	-	-	-	-
Природні ресурси	220	-	-	-	-	-	-	-	-	-	-	-	-	-	-	-	-	-
Інвентарна тара	230	-	-	-	-	-	-	-	-	-	-	-	-	-	-	-	-	-
Предмети прокату	240	-	-	-	-	-	-	-	-	-	-	-	-	-	-	-	-	-
Інші необоротні матеріальні активи	250	-	-	-	-	-	-	-	-	-	-	-	-	-	-	-	-	-
Разом	260	1150318	115033	122425	-	-	40872	3904	162948	-	667	512	1232538	274589	-	-	6313	6258

Із рядка 260 графа 14	вартість основних засобів, щодо яких існують передбачені чинним законодавством обмеження права власності	(261)	-
	вартість оформлених у заставу основних засобів	(262)	-
	залишкова вартість основних засобів, що тимчасово не використовуються (консервація, реконструкція тощо)	(263)	-
	первісна (переоцінена) вартість повністю амортизованих основних засобів	(264)	62007
	основні засоби орендованих цілісних майнових комплексів	(2641)	-
Із рядка 260 графа 8	вартість основних засобів, призначених для продажу	(265)	-
	залишкова вартість основних засобів, утрачених унаслідок надзвичайних подій	(2651)	-
Із рядка 260 графа 5	вартість основних засобів, придбаних за рахунок цільового фінансування	(266)	-
	Вартість основних засобів, що взяті в операційну оренду	(267)	10818
Із рядка 260 графа 15	знос основних засобів, щодо яких існують обмеження права власності	(268)	-
Із рядка 105 графа 14	вартість інвестиційної нерухомості, оціненої за справедливою вартістю	(269)	-

III. Капітальні інвестиції

Найменування показника	Код рядка	За рік	На кінець року
1	2	3	4
Капітальне будівництво	280	-	-
Придбання (виготовлення) основних засобів	290	-	-
Придбання (виготовлення) інших необоротних матеріальних активів	300	-	-
Придбання (створення) нематеріальних активів	310	-	-
Придбання (вирощування) довгострокових біологічних активів	320	-	-
Інші	330	-	-
Разом	340	-	-

Із рядка 340 графа 3 капітальні інвестиції в інвестиційну нерухомість

(341)

-

фінансові витрати, включені до капітальних інвестицій

(342)

-

IV. Фінансові інвестиції

Найменування показника	Код рядка	За рік	На кінець року	
			довгострокові	поточні
1	2	3	4	5
А. Фінансові інвестиції за методом участі в капіталі в:				
асоційовані підприємства	350	-	-	-
дочірні підприємства	360	-	-	-
спільну діяльність	370	-	-	-
Б. Інші Фінансові інвестиції в:				
частки і паї у статутному капіталі інших підприємств	380	-	-	-
акції	390	-	-	-
облігації	400	-	-	-
інші	410	-	-	-
Разом (розд.А + розд.Б)	420	-	-	-

З рядка 1035 гр. 4 Балансу (Звіту про фінансовий стан)

Інші довгострокові фінансові інвестиції відображені:

за собівартістю

(421)

-

за справедливою вартістю

(422)

-

за амортизованою собівартістю

(423)

-

З рядка 1160 гр. 4 Балансу (Звіту про фінансовий стан)

Поточні фінансові інвестиції відображені:

за собівартістю

(424)

-

за справедливою вартістю

(425)

-

за амортизованою собівартістю

(426)

-

V. Доходи і витрати

Найменування показника	Код рядка	Доходи	Витрати
1	2	3	4
А. Інші операційні доходи і витрати			
Операційна оренда активів	440	307	-
Операційна курсова різниця	450	355717	546982
Реалізація інших оборотних активів	460	125281	115
Штрафи, пені, неустойки	470	84	680
Утримання об'єктів житлово-комунального і соціально-культурного призначення	480	491	2233
Інші операційні доходи і витрати	490	42118	41067
у тому числі: відрахування до резерву сумнівних боргів	491	X	-3
непродуктивні витрати і втрати	492	X	949
Б. Доходи і витрати від участі в капіталі за інвестиціями в:			
асоційовані підприємства	500	-	-
дочірні підприємства	510	-	-
спільну діяльність	520	-	-
В. Інші фінансові доходи і витрати			
Дивіденди	530	-	X
Проценти	540	X	-
Фінансова оренда активів	550	-	-
Інші фінансові доходи і витрати	560	-	20992
Г. Інші доходи і витрати			
Реалізація фінансових інвестицій	570	-	-
Доходи від об'єднання підприємств	580	-	-
Результат оцінки корисності	590	-	-
Неопераційна курсова різниця	600	3551	5429
Безоплатно одержані активи	610	-	X
Списання необоротних активів	620	X	21593
Інші доходи і витрати	630	20570	1763

Товарообмінні (бартерні) операції з продукцією (товарами, роботами, послугами)

(631)

-

Частка доходу від реалізації продукції (товарів, робіт, послуг) за товарообмінними (бартерними) контрактами з пов'язаними сторонами

(632)

-

%

Із рядків 540-560 гр. 4 фінансові витрати, включені до собівартості активів

(633)

-

VI. Грошові кошти

Найменування показника	Код рядка	На кінець року
1	2	3
Готівка	640	-
Поточний рахунок у банку	650	16958
Інші рахунки в банку (акредитиви, чекові книжки)	660	-
Грошові кошти в дорозі	670	-
Еквіваленти грошових коштів	680	-
Разом	690	16958

3 рядка 1090 гр. 4 Балансу (Звіту про фінансовий стан) Грошові кошти, використання яких обмежено (691) - _____

VII. Забезпечення і резерви

Види забезпечень і резервів	Код рядка	Залишок на початок року	Збільшення за звіт. рік		Використано у звітному році	Сторновано невикористану суму у звітному році	Сума очікуваного відшкодування витрат іншою стороною, що врахована при оцінці забезпечення	Залишок на кінець року
			нараховано (створено)	додаткові відрахування				
1	2	3	4	5	6	7	8	9
Забезпечення на виплату відпусток працівникам	710	8747	20268	-	19388	-	-	9627
Забезпечення наступних витрат на додаткове пенсійне забезпечення	720	142943	28810	-	21491	-	-	150262
Забезпечення наступних витрат на виконання гарантійних зобов'язань	730	-	-	-	-	-	-	-
Забезпечення наступних витрат на реструктуризацію	740	-	-	-	-	-	-	-
Забезпечення наступних витрат на виконання зобов'язань щодо обтяжливих контрактів	750	-	-	-	-	-	-	-
	760	-	-	-	-	-	-	-
	770	-	-	-	-	-	-	-
Резерв сумнівних боргів	775	141	-3	-	-	-	-	138
Разом	780	151831	49075	-	40879	-	-	160027

VIII. Запаси

Найменування показника	Код рядка	Балансова вартість на кінець року	Переоцінка за рік	
			збільшення чистої вартості реалізації *	уцінка
1	2	3	4	5
Сировина і матеріали	800	151418	-	-
Купівельні напівфабрикати та комплектуючі вироби	810	-	-	-
Паливо	820	1973	-	-
Тара і тарні матеріали	830	1048	-	-
Будівельні матеріали	840	-	-	-
Запасні частини	850	9945	-	-
Матеріали сільськогосподарського призначення	860	-	-	-
Поточні біологічні активи	870	-	-	-
Малоцінні та швидкозношувані предмети	880	2730	-	-
Незавершене виробництво	890	30355	-	-
Готова продукція	900	6314	-	-
Товари	910	59	-	-
Разом	920	203842	-	-

Із рядка 920 графа 3 Балансова вартість запасів:

відображених за чистою вартістю реалізації
переданих у переробку
оформлених в заставу
переданих на комісію

(921) 28573

(922) -

(923) 30000

(924) -

Активи на відповідальному зберіганні (позабалансовий рахунок 02)

(925) -

З рядка 1200 гр. 4 Балансу (Звіту про фінансовий стан) запаси, призначені для продажу

(926) -

* визначається за п. 28 Положення (стандарту) бухгалтерського обліку 9 "Запаси".

IX. Дебіторська заборгованість

Найменування показника	Код рядка	Всього на кінець року	у т.ч. за строками непогашення		
			до 12 місяців	від 12 до 18 місяців	від 18 до 36 місяців
1	2	3	4	5	6
Дебіторська заборгованість за товари, роботи, послуги	940	573238	483495	3511	86232
Інша поточна дебіторська заборгованість	950	753	438	1	314

Списано у звітному році безнадійної дебіторської заборгованості

(951) -

Із рядків 940 і 950 графа 3 заборгованість з пов'язаними сторонами

(952) 535359

X. Нестачі і втрати від псування цінностей

Найменування показника	Код рядка	Сума
1	2	3
Виявлено (списано) за рік нестач і втрат	960	949
Визнано заборгованістю винних осіб у звітному році	970	-
Сума нестач і втрат, остаточне рішення щодо винуватців, за якими на кінець року не прийнято (позабалансовий рахунок 072)	980	949

XI. Будівельні контракти

Найменування показника	Код рядка	Сума
1	2	3
Дохід за будівельними контрактами за звітний рік	1110	-
Заборгованість на кінець звітного року:		
валова замовників	1120	-
валова замовникам	1130	-
з авансів отриманих	1140	-
Сума затриманих коштів на кінець року	1150	-
Вартість виконаних субідрядниками робіт за незавершеними будівельними контрактами	1160	-

XII. Податок на прибуток

Найменування показника	Код рядка	Сума
1	2	3
Поточний податок на прибуток	1210	70468
Відстрочені податкові активи: на початок звітної року	1220	41343
на кінець звітної року	1225	46610
Відстрочені податкові зобов'язання: на початок звітної року	1230	73248
на кінець звітної року	1235	66428
Включено до Звіту про фінансові результати - усього	1240	64626
у тому числі:		
поточний податок на прибуток	1241	70468
зменшення (збільшення) відстрочених податкових активів	1242	-4692
збільшення (зменшення) відстрочених податкових зобов'язань	1243	-1150
Відображено у складі власного капіталу - усього	1250	-6245
у тому числі:		
поточний податок на прибуток	1251	-
зменшення (збільшення) відстрочених податкових активів	1252	-575
збільшення (зменшення) відстрочених податкових зобов'язань	1253	-5670

XIII. Використання амортизаційних відрахувань

Найменування показника	Код рядка	Сума
1	2	3
Нараховано за звітний рік	1300	163966
Використано за рік - усього	1310	88448
в тому числі на:		
будівництво об'єктів	1311	82413
придбання (виготовлення) та поліпшення основних засобів	1312	5017
з них машини та обладнання	1313	-
придбання (створення) нематеріальних активів	1314	1018
погашення отриманих на капітальні інвестиції позик	1315	-
	1316	-
	1317	-

XIV. Біологічні активи

Групи біологічних активів	Код рядка	Обліковуються за первісною вартістю									Обліковуються за справедливою вартістю					
		залишок на початок року		надійшло за рік	вибуло за рік		нараховано амортизації за рік	втрати від зменшення корисності	вигоди від відновлення корисності	залишок на кінець року		залишок на початок року	надійшло за рік	зміни вартості за рік	вибуло за рік	залишок на кінець року
		первісна вартість	накопичена амортизація		первісна вартість	накопичена амортизація				первісна вартість	накопичена амортизація					
1	2	3	4	5	6	7	8	9	10	11	12	13	14	15	16	17
Довгострокові біологічні активи – усього в тому числі:	1410	-	-	-	-	-	-	-	-	-	-	-	-	-	-	-
робоча худоба	1411	-	-	-	-	-	-	-	-	-	-	-	-	-	-	-
продуктивна худоба	1412	-	-	-	-	-	-	-	-	-	-	-	-	-	-	-
багаторічні насадження	1413	-	-	-	-	-	-	-	-	-	-	-	-	-	-	-
	1414	-	-	-	-	-	-	-	-	-	-	-	-	-	-	-
інші довгострокові біологічні активи	1415	-	-	-	-	-	-	-	-	-	-	-	-	-	-	-
Поточні біологічні активи – усього в тому числі:	1420	-	x	-	-	x	x	-	-	-	x	-	-	-	-	-
тварини на вирощуванні та відгодівлі	1421	-	x	-	-	x	x	-	-	-	x	-	-	-	-	-
біологічні активи в стані біологічних перетворень (крім тварин на вирощуванні та відгодівлі)	1422	-	x	-	-	x	x	-	-	-	x	-	-	-	-	-
	1423	-	x	-	-	x	x	-	-	-	x	-	-	-	-	-
інші поточні біологічні активи	1424	-	x	-	-	x	x	-	-	-	x	-	-	-	-	-
Разом	1430	-	-	-	-	-	-	-	-	-	-	-	-	-	-	-

Із рядка 1430 графа 5 і графа 14	вартість біологічних активів, придбаних за рахунок цільового фінансування	(1431)	-
Із рядка 1430 графа 6 і графа 16	залишкова вартість довгострокових біологічних активів, первісна вартість поточних біологічних активів і справедлива вартість біологічних активів, утрачених унаслідок надзвичайних подій	(1432)	-
Із рядка 1430 графа 11 і графа 17	балансова вартість біологічних активів, щодо яких існують передбачені законодавством обмеження права власності	(1433)	-

XV. Фінансові результати від первісного визнання та реалізації сільськогосподарської продукції та додаткових біологічних активів

Найменування показника	Код рядка	Вартість первісного визнання	Витрати, пов'язані з біологічними перетвореннями	Результат від первісного визнання		Уцінка	Виручка від реалізації	Собівартість реалізації	Фінансовий результат (прибуток +, збиток -) від	
				дохід	витрати				реалізації	первісного визнання та реалізації
1	2	3	4	5	6	7	8	9	10	11
Продукція та додаткові біологічні активи рослинництва - усього	1500	-	-	-	(-)	-	-	-	-	-
у тому числі:										
зернові і зернобобові	1510	-	(-)	-	(-)	-	-	(-)	-	-
з них:										
пшениця	1511	-	(-)	-	(-)	-	-	(-)	-	-
соя	1512	-	(-)	-	(-)	-	-	(-)	-	-
сояшник	1513	-	(-)	-	(-)	-	-	(-)	-	-
ріпак	1514	-	(-)	-	(-)	-	-	(-)	-	-
цукрові буряки (фабричні)	1515	-	(-)	-	(-)	-	-	(-)	-	-
картопля	1516	-	(-)	-	(-)	-	-	(-)	-	-
плоди (зерняткові, кісточкові)	1517	-	(-)	-	(-)	-	-	(-)	-	-
інша продукція рослинництва	1518	-	(-)	-	(-)	-	-	(-)	-	-
додаткові біологічні активи рослинництва	1519	-	(-)	-	(-)	-	-	(-)	-	-
Продукція та додаткові біологічні активи тваринництва - усього	1520	-	(-)	-	(-)	-	-	(-)	-	-
у тому числі:										
приріст живої маси – усього	1530	-	(-)	-	(-)	-	-	(-)	-	-
з нього:										
великої рогатої худоби	1531	-	(-)	-	(-)	-	-	(-)	-	-
свиней	1532	-	(-)	-	(-)	-	-	(-)	-	-
молоко	1533	-	(-)	-	(-)	-	-	(-)	-	-
вовна	1534	-	(-)	-	(-)	-	-	(-)	-	-
яйця	1535	-	(-)	-	(-)	-	-	(-)	-	-
інша продукція тваринництва	1536	-	(-)	-	(-)	-	-	(-)	-	-
додаткові біологічні активи тваринництва	1537	-	(-)	-	(-)	-	-	(-)	-	-
продукція рибництва	1538	-	(-)	-	(-)	-	-	(-)	-	-
	1539	-	(-)	-	(-)	-	-	(-)	-	-
Сільськогосподарська продукція та додаткові біологічні активи - разом	1540	-	(-)	-	(-)	-	-	(-)	-	-

Керівник

Гайдаєнко О.С.

Головний бухгалтер

Данцева Л.В.

