

Підприємство ПУБЛІЧНЕ АКЦІОНЕРНЕ ТОВАРИСТВО "ЗАПОРІЖКОКС" за ЄДРПОУ
 Територія ЗАПОРІЗЬКА за КОАТУУ
 Організаційно-правова форма господарювання Акціонерне товариство за КОПФГ
 Орган державного управління АКЦІОНЕРНІ ТОВАРИСТВА ВІДКРИТОГО ТИПУ, СТВОРЕНІ НА ОСНОВІ за СПОДУ
ДЕРЖАВНИХ ПІДПРИЄМСТВ
 Вид економічної діяльності Виробництво коксу та коксопродуктів за КВЕД
 Середня кількість працівників 1738
 Одиниця виміру: тис. грн.
 Адреса вул. Діагональна, буд. 4, ЗАПОРІЗЬКА обл., 69600

КОДИ		
2013	01	01
00191224		
2310136600		
230		
6024		
19.10		

Складено (зробити позначку "v" у відповідній клітинці):
 за положеннями (стандартами) бухгалтерського обліку
 за міжнародними стандартами фінансової звітності

v

БАЛАНС
 на 31 грудня 2012 р.

Форма №1

Код за ДКУД

1801001

А К Т И В	Код рядка	На початок звітного періоду	На кінець звітного періоду
1	2	3	4
I. Необоротні активи			
Нематеріальні активи:			
залишкова вартість	010	2'723	3'151
первісна вартість	011	4'172	4'959
накопичена амортизація	012	(1'449)	(1'808)
Незавершені капітальні інвестиції	020	203'692	161'123
Основні засоби:			
залишкова вартість	030	536'641	521'907
первісна вартість	031	848'537	918'894
знос	032	(311'896)	(396'987)
Довгострокові біологічні активи:			
справедлива (залишкова) вартість	035	-	-
первісна вартість	036	-	-
накопичена амортизація	037	(-)	(-)
Довгострокові фінансові інвестиції:			
які обліковуються за методом участі в капіталі інших підприємств	040	-	-
інші фінансові інвестиції	045	-	-
Довгострокова дебіторська заборгованість	050	8	-
Справедлива (залишкова) вартість інвестиційної нерухомості	055	-	-
Первісна вартість інвестиційної нерухомості	056	-	-
Знос інвестиційної нерухомості	057	(-)	(-)
Відстрочені податкові активи	060	21'879	24'042
Гудвіл	065	-	-
Інші необоротні активи	070	-	-
Гудвіл при консолідації	075	-	-
Усього за розділом I	080	764'943	710'223
II. Оборотні активи			
Виробничі запаси	100	131'069	121'621
Поточні біологічні активи	110	-	-
Незавершене виробництво	120	20'212	31'116
Готова продукція	130	2'204	2'511
Товари	140	1	179
Векселі одержані	150	-	-
Дебіторська заборгованість за товари, роботи, послуги:			
чиста реалізаційна вартість	160	635'732	282'951
первісна вартість	161	635'758	282'970
резерв сумнівних боргів	162	(26)	(19)
Дебіторська заборгованість за розрахунками:			
з бюджетом	170	17'424	42'184
за виданими авансами	180	4'467	987
з нарахованих доходів	190	-	-
із внутрішніх розрахунків	200	-	-
Інша поточна дебіторська заборгованість	210	490	503
Поточні фінансові інвестиції	220	-	-
Грошові кошти та їх еквіваленти:			
в національній валюті	230	28'177	3'257
у т.ч. в касі	231	-	-
в іноземній валюті	240	293	1'240
Інші оборотні активи	250	17'725	369
Усього за розділом II	260	857'794	486'918
III. Витрати майбутніх періодів	270	220	141
IV. Необоротні активи та групи вибуття	275	-	-
Баланс	280	1'622'957	1'197'282


Пасив	Код рядка	На початок звітного періоду	На кінець звітного періоду
1	2	3	4
I. Власний капітал			
Статутний капітал	300	1'193	1'193
Пайовий капітал	310	-	-
Додатковий вкладений капітал	320	-	-
Інший додатковий капітал	330	87'771	87'771
Резервний капітал	340	12'366	12'366
Нерозподілений прибуток (непокритий збиток)	350	602'888	584'849
Неоплачений капітал	360	(-)	(-)
Вилучений капітал	370	(-)	(-)
Накопичена курсова різниця	375	-	-
Усього за розділом I	380	704'218	686'179
Частка меншості	385	-	-
II. Забезпечення наступних витрат і платежів			
Забезпечення виплат персоналу	400	84'431	85'836
Інші забезпечення	410	-	-
	415	-	-
	416	-	-
	417	-	-
	418	-	-
Цільове фінансування ²	420	-	-
Усього за розділом II	430	84'431	85'836
III. Довгострокові зобов'язання			
Довгострокові кредити банків	440	-	-
Інші довгострокові фінансові зобов'язання	450	-	-
Відстрочені податкові зобов'язання	460	-	-
Інші довгострокові зобов'язання	470	7'419	5'313
Усього за розділом III	480	7'419	5'313
IV. Поточні зобов'язання			
Короткострокові кредити банків	500	-	-
Поточна заборгованість за довгостроковими зобов'язаннями	510	7'197	10'631
Векселі видачі	520	-	-
Кредиторська заборгованість за товари, роботи, послуги	530	780'884	388'512
Поточні зобов'язання за розрахунками:			
з одержаних авансів	540	18'027	540
з бюджетом	550	3'799	3'944
з позабюджетних платежів	560	-	-
зі страхування	570	2'106	1'930
з оплати праці	580	4'055	3'768
з учасниками	590	2'253	2'251
із внутрішніх розрахунків	600	-	-
із необоротними активами та групами вибуття	605	-	-
Інші поточні зобов'язання	610	8'568	8'378
Усього за розділом IV	620	826'889	419'954
V. Доходи майбутніх періодів	630	-	-
Баланс	640	1'622'957	1'197'282

¹ Визначається в порядку, встановленому спеціально уповноваженим центральним органом виконавчої влади у галузі статистики.

² З рядка 420 графа 4 Сума благодійної допомоги (421)

Керівник

Головний бухгалтер



Рубчевський Валерій Миколайович

(прізвище)

Данцева Лариса Віталіївна

(прізвище)

Підприємство
ПУБЛІЧНЕ АКЦІОНЕРНЕ ТОВАРИСТВО "ЗАПОРІЖКОКС"
Територія ЗАПОРІЗЬКА
Орган державного управління
АКЦІОНЕРНІ ТОВАРИСТВА ВІДКРИТОГО ТИПУ, СТВОРЕНІ НА ОСНОВІ
ДЕРЖАВНИХ ПІДПРИЄМСТВ
Організаційно-правова
форма господарювання Акціонерне товариство
Вид економічної діяльності Виробництво кокеку та коксопродуктів
Складено (зробити позначку "v" у відповідній клітинці):
за положеннями (стандартами) бухгалтерського обліку
за міжнародними стандартами фінансової звітності
Одиниця виміру: тис. грн.

Дата (рік, місяць, число)

за ЄДРПОУ
за КОАТУУ

за СПОДУ

за КОПФГ
за КВЕД

КОДИ		
2013	01	01
00191224		
2310136600		
6024		
230		
19.10		

ЗВІТ ПРО ФІНАНСОВІ РЕЗУЛЬТАТИ

за Рік 2012 р.

Форма N2 Код за ДКУД 1801003

I. ФІНАНСОВІ РЕЗУЛЬТАТИ

Найменування показника	Код рядка	За звітний період	За попередній період
1	2	3	4
Доход (виручка) від реалізації продукції (товарів, робіт, послуг)	010	3'832'545	4'188'914
Податок на додану вартість	015	(606'472)	(674'156)
Акцизний збір	020	(-)	(-)
	025	(-)	(-)
Інші вирахування з доходу	030	(-)	(-)
Чистий доход (виручка) від реалізації продукції (товарів, робіт, послуг)	035	3'226'073	3'514'758
Собівартість реалізованої продукції (товарів, робіт, послуг)	040	(3'169'157)	(3'701'626)
Валовий: прибуток	050	56'916	-
збиток	055	(-)	(186'868)
Інші операційні доходи	060	39'261	50'960
у т.ч. дохід від первісного визнання біологічних активів і сільськогосподарської продукції, одержаних унаслідок сільськогосподарської діяльності	061	-	-
Адміністративні витрати	070	(30'993)	(34'082)
Витрати на збут	080	(29'212)	(24'972)
Інші операційні витрати	090	(51'610)	(54'033)
у т.ч. витрати від первісного визнання біологічних активів сільськогосподарської продукції, одержаних унаслідок сільськогосподарської діяльності	091	-	-
Фінансові результати від операційної діяльності: прибуток	100	-	-
збиток	105	(15'638)	(248'995)
Доход від участі в капіталі	110	-	-
Інші фінансові доходи	120	565	16'458
Інші доходи	130	3'288	3'821
Фінансові витрати	140	(13'427)	(68'409)
Втрати від участі в капіталі	150	(-)	(-)

1	2	3	4
Інші витрати	160	(1'394)	(7'171)
Прибуток (збиток) від впливу інфляції на монетарні статті	165	-	-
Фінансові результати від звичайної діяльності до оподаткування:			
прибуток	170	-	-
збиток	175	(26'606)	(304'296)
у т. ч. прибуток від припиненої діяльності та/або прибуток від переоцінки необоротних активів та групи вибуття унаслідок припинення діяльності	176	-	-
у т. ч. збиток від припиненої діяльності та/або збиток від переоцінки необоротних активів та групи вибуття унаслідок припинення діяльності	177	(-)	(-)
Податок на прибуток від звичайної діяльності	180	-	-
Дохід з податку на прибуток від звичайної діяльності	185	8'567	76'889
Фінансові результати від звичайної діяльності:			
прибуток	190	-	-
збиток	195	(18'039)	(227'407)
Надзвичайні:			
доходи	200	-	-
витрати	205	(-)	(-)
Податки з надзвичайного прибутку	210	-	-
Частка меншості	215	-	-
Чистий:			
прибуток	220	-	-
збиток	225	(18'039)	(227'407)
Забезпечення матеріального заохочення	226	-	-

† З рядка 130 графа 3 Дохід, пов'язаний з благодійною допомогою (131) -


II. ЕЛЕМЕНТИ ОПЕРАЦІЙНИХ ВИТРАТ

Найменування показника	Код рядка	За звітний період	За попередній період
1	2	3	4
Матеріальні затрати	230	2'965'542	3'475'986
Витрати на оплату праці	240	88'139	87'102
Відрахування на соціальні заходи	250	34'919	35'956
Амортизація	260	85'883	90'138
Інші операційні витрати	270	97'362	121'789
Разом	280	3'271'845	3'810'971

III. РОЗРАХУНОК ПОКАЗНИКІВ ПРИБУТКОВОСТІ АКЦІЙ

Найменування показника	Код рядка	За звітний період	За попередній період
1	2	3	4
Середньорічна кількість простих акцій	300	119325280	119325280
Скоригована середньорічна кількість простих акцій	310	-	-
Чистий прибуток (збиток) на одну просту акцію	320	(0,15118)	(1,90577)
Скоригований чистий прибуток (збиток) на одну просту акцію	330	-	-
Дивіденди на одну просту акцію	340	-	-

Керівник



Рубченський Валерій Миколайович

Головний бухгалтер

Данцева Лариса Віталіївна

Додаток
до Положення (стандарту)
бухгалтерського обліку 4

Дата (рік, місяць, число)

КОДИ		
2012	12	
00191224		
2310136600		
230		
19.10		

Підприємство
ПУБЛІЧНЕ АКЦІОНЕРНЕ ТОВАРИСТВО "ЗАПОРІЖКОКС"
Територія ЗАПОРІЗЬКА
Організаційно-правова
форма господарювання Акціонерне товариство
Вид економічної діяльності Виробництво коксу та коксопродуктів
Складено (зробити позначку "v" у відповідній клітинці):
за положеннями (стандартами) бухгалтерського обліку
за міжнародними стандартами фінансової звітності
Одиниця виміру: тис. грн.

за ЄДРПОУ
за КОАТУУ
за КОПФГ
за КВЕД

ЗВІТ ПРО РУХ ГРОШОВИХ КОШТІВ


за Рік 2012 р.

Форма №3 Код за ДКУД 1801004

Стаття	Код	За звітний період	За аналогічний період попереднього року
1	2	3	4
I. Рух коштів у результаті операційної діяльності			
Надходження від:			
Реалізації продукції (товарів, робіт, послуг)	010	4'027'156	3'682'399
Погашення векселів одержаних	015	-	-
Покупців і замовників авансів	020	181'112	189'744
Повернення авансів	030	465	268
Установ банків відсотків за поточними рахунками	035	565	124
Бюджету податку на додану вартість	040	23'196	-
Повернення інших податків і зборів (обов'язкових платежів)	045	5	2
Отримання субсидій, дотацій	050	3	68
Цільового фінансування	060	-	-
Боржників неустойки (штрафів, пені)	070	-	-
Інші надходження	080	6'442	21'443
Витрачання на оплату:			
Товарів (робіт, послуг)	090	(3'498'243)	(2'511'253)
Авансів	095	(341'256)	(839'274)
Повернення авансів	100	(723)	(328)
Працівникам	105	(72'013)	(66'365)
Витрат на відрядження	110	(560)	(696)
Зобов'язань з податку на додану вартість	115	(-)	(790)
Зобов'язань з податку на прибуток	120	(6)	(667)
Відрахувань на соціальні заходи	125	(48'959)	(44'773)
Зобов'язань з інших податків і зборів (обов'язкових платежів)	130	(22'374)	(20'012)
Цільових внесків	140	(54)	(92)

1	2	3	4
Інші витрачання	145	(231'030)	(337'466)
Чистий рух коштів до надзвичайних подій	150	23'726	72'332
Рух коштів від надзвичайних подій	160	-	-
Чистий рух коштів від операційної діяльності	170	23'726	72'332
II. Рух коштів у результаті інвестиційної діяльності			
Реалізація:			
фінансових інвестицій	180	-	-
необоротних активів	190	436	-
майнових комплексів	200	-	-
Отримані:			
відсотки	210	-	-
дивіденди	220	-	-
Інші надходження	230	3'264	1'840
Придбання:			
фінансових інвестицій	240	(-)	(-)
необоротних активів	250	(49'829)	(54'270)
майнових комплексів	260	(-)	(-)
Інші платежі	270	(1'564)	(10'257)
Чистий рух коштів до надзвичайних подій	280	(47'693)	(62'687)
Рух коштів від надзвичайних подій	290	-	-
Чистий рух коштів від інвестиційної діяльності	300	-47'693	-62'687
III. Рух коштів у результаті фінансової діяльності			
Надходження власного капіталу	310	-	-
Отримані позики	320	-	-
Інші надходження	330	-	6'210
Погашення позик	340	(-)	(-)
Сплачені дивіденди	350	(2)	(4)
Інші платежі	360	(-)	(-)
Чистий рух коштів до надзвичайних подій	370	(2)	6'206
Рух коштів від надзвичайних подій	380	-	-
Чистий рух коштів від фінансової діяльності	390	-2	6'206
Чистий рух коштів за звітний період	400	-23'969	15'851
Залишок коштів на початок року	410	28'470	12'506
Вплив зміни валютних курсів на залишок коштів	420	(4)	113
Залишок коштів на кінець року	430	4'497	28'470

Керівник



Рубчевський Валерій Миколайович

(прізвище)

Головний бухгалтер

Данцева Лариса Віталіївна

(прізвище)

Додаток
до положення (стандарту)
бухгалтерського обліку 5

Підприємство: ПУБЛІЧНЕ АКЦІОНЕРНЕ ТОВАРИСТВО "ЗАПОРІЖКОКС"

Територія: ЗАПОРІЗЬКА

Орган державного управління: АКЦІОНЕРНІ ТОВАРИСТВА ВІДКРИТОГО ТИПУ, СТВОРЕНІ НА ОСНОВІ ДЕРЖАВНИХ ПІДПРИЄМСТВ

Організаційно-правова форма господарювання: Акціонерне товариство

Вид економічної діяльності: Виробництво коксу та коксопродуктів

Одиниця виміру: тис. грн.

Дата (рік, місяць, число)

за ЄДРПОУ

за КОАТУУ

за СПОДУ

за КОПФГ

за КВЕД

Контрольна сума

КОДИ		
2012	12	31
00191224		
2310136600		
6024		
230		
19.10		

Звіт про власний капітал
за Рік 2012 р.

Форма №4

Код за ДКУД 1801005

Стаття	Код	Статутний капітал	Пайовий капітал	Додатковий вкладений капітал	Інший додатковий капітал	Резервний капітал	Нерозподілений прибуток	Неоплачений капітал	Вилучений капітал	Разом
1	2	3	4	5	6	7	8	9	10	11
Залишок на початок року	010	1'193	-	-	87'771	12'366	602'888	-	-	704'218
Коригування: Зміна облікової політики	020	-	-	-	-	-	-	-	-	-
Виправлення помилок	030	-	-	-	-	-	-	-	-	-
Інші зміни	040	-	-	-	-	-	-	-	-	-
Скоригований залишок на початок року	050	1'193	-	-	87'771	12'366	602'888	-	-	704'218
Переоцінка активів: Дооцінка основних засобів	060	-	-	-	-	-	-	-	-	-
Уцінка основних засобів	070	(-)	(-)	(-)	(-)	(-)	(-)	(-)	(-)	(-)
Дооцінка незавершеного будівництва	080	-	-	-	-	-	-	-	-	-

Код за ЄДРПОУ 00191224

КС 782542206

1	2	3	4	5	6	7	8	9	10	11
Уцінка незавершеного будівництва	090	(-)	(-)	(-)	(-)	(-)	(-)	(-)	(-)	(-)
Дооцінка нематеріальних активів	100	-	-	-	-	-	-	-	-	-
Уцінка нематеріальних активів	110	(-)	(-)	(-)	(-)	(-)	(-)	(-)	(-)	(-)
	120	-	-	-	-	-	-	-	-	-
Чистий прибуток (збиток) за звітний період	130	-	-	-	-	-	(18'039)	-	-	(18'039)
Розподіл прибутку:										
Виплати власникам (дивіденди)	140	-	-	-	-	-	(-)	-	-	(-)
Спрямування прибутку до статутного капіталу	150	-	-	-	-	-	(-)	-	-	-
Відрахування до резервного капіталу	160	-	-	-	-	-	(-)	-	-	-
	170	-	-	-	-	-	-	-	-	-
Внески учасників:										
Внески до капіталу	180	-	-	-	-	-	-	-	-	-
Погашення заборгованості з капіталу	190	-	-	-	-	-	-	-	-	-
	200	-	-	-	-	-	-	-	-	-
Вилучення капіталу:										
Викуп акцій (часток)	210	-	-	-	-	-	-	-	-	-
Перепродаж викуплених акцій (часток)	220	-	-	-	-	-	-	-	-	-
Анулювання викуплених акцій (часток)	230	(-)	-	-	-	-	-	-	-	(-)
Вилучення частки в капіталі	240	(-)	-	-	-	-	-	-	-	(-)
Зменшення номінальної вартості акцій	250	(-)	-	-	-	-	-	-	-	(-)

Код за ЄДРПОУ 00191224


КС 782542206

1	2	3	4	5	6	7	8	9	10	11
Інші зміни в капіталі: Списання невідшкодованих збитків	260	-	-	-	-	(-)	-	-	-	(-)
Безкоштовно отримані активи	270	-	-	-	-	-	-	-	-	-
	280	-	-	-	-	-	-	-	-	-
Разом змін в капіталі	290	-	-	-	-	-	(18'039)	-	-	(18'039)
Залишок на кінець року	300	1'193	-	-	87'771	12'366	584'849	-	-	686'179

Керівник

Головний бухгалтер

Код за ЄДРПОУ 00191224



Рубчевський Валерій Миколайович

(прізвище)

Данцева Лариса Віталіївна

(прізвище)

КС 782542206

Підприємство ПУБЛІЧНЕ АКЦІОНЕРНЕ ТОВАРИСТВО "ЗАПОРІЖКОКС"
Територія ЗАПОРІЗЬКА
Орган державного управління АКЦІОНЕРНІ ТОВАРИСТВА ВІДКРИТОГО ТИПУ, СТВОРЕНІ НА ОСНОВІ ДЕРЖАВНИХ ПІДПРИЄМСТВ

Організаційно-правова форма господарювання Акціонерне товариство
Вид економічної діяльності Виробництво коксу та коксопродуктів
Середня кількість працівників

Одиниця виміру: тис.грн.

Дата (рік, місяць, число)
за ЄДРПОУ
за КОАТУУ
за СПОДУ
за КОПФГ
за КВЕД
Контрольна сума

Коди		
2012	12	31
00191224		
2310136600		
6024		
230		
19.10		

ПРИМІТКИ ДО РІЧНОЇ ФІНАНСОВОЇ ЗВІТНОСТІ
за 2012 рік

Форма №5

Код за ДКУД 1801008

I. Нематеріальні активи

Групи нематеріальних активів	Код рядка	Залишок на початок року		Надійшло за рік	Переоцінка (дооцінка +, уцінка -)		Вибуло за рік		Нараховано амортизації за рік	Втрати від зменшення корисності за рік	Інші зміни за рік		Залишок на кінець року	
		первісна (переоцінена) вартість	накопичена амортизація		первісної (переоціненої) вартості	накопиченої амортизації	первісна (переоцінена) вартість	накопичена амортизація			первісної (переоціненої) вартості	накопиченої амортизації	первісна (переоцінена) вартість	накопичена амортизація
1	2	3	4	5	6	7	8	9	10	11	12	13	14	15
Права користування природними ресурсами	010	-	-	-	-	-	-	-	-	-	-	-	-	-
Права користування майном	020	-	-	-	-	-	-	-	-	-	-	-	-	-
Права на комерційні позначення	030	-	-	-	-	-	-	-	-	-	-	-	-	-
Права на об'єкти промислової власності	040	20	20	-	-	-	-	-	-	-	-	-	20	20
Авторське право та суміжні з ним права	050	-	-	-	-	-	-	-	-	-	-	-	-	-
	060	-	-	-	-	-	-	-	-	-	-	-	-	-
Інші нематеріальні активи	070	4152	1429	1187	-	-	400	400	759	-	-	-	4939	1788
Разом	080	4172	1449	1187	-	-	400	400	759	-	-	-	4959	1808
Гудвіл	090	-	-	-	-	-	-	-	-	-	-	-	-	-

Із рядка 080 графа 14 вартість нематеріальних активів, щодо яких існує обмеження права власності

(081) 4808

вартість оформлених у заставу нематеріальних активів

(082) -

вартість створених підприємством нематеріальних активів

(083) -

Із рядка 080 графа 5 вартість нематеріальних активів, отриманих за рахунок цільових асигнувань

(084) -

Із рядка 080 графа 15 накопичена амортизація нематеріальних активів, щодо яких існує обмеження права власності

(085) 1772

00191224

1464061733

II. Основні засоби

Групи основних засобів	Код рідка	Залишок на початок року		Надійшло за рік	Переоцінка (дооцінка +, уцінка -)		Вибуло за рік		Нараховано амортизації за рік	Втрати від зменшення корисності	Інші зміни за рік		Залишок на кінець року		у тому числі			
		первісна (переоцінена) вартість	знос		первісної (переоціненої) вартості	зносу	первісна (переоцінена) вартість	знос			первісної (переоціненої) вартості	зносу	первісна (переоцінена) вартість	знос	одержані за фінансового орендою		передані в оперативну оренду	
															первісна (переоцінена) вартість	знос	первісна (переоцінена) вартість	знос
I	2	3	4	5	6	7	8	9	10	11	12	13	14	15	16	17	18	19
Земельні ділянки	100	171	-	-	-	-	-	-	-	-	-	-	171	-	-	-	-	-
Інвестиційна нерухомість	105	-	-	-	-	-	-	-	-	-	-	-	-	-	-	-	-	-
Капітальні витрати на поліпшення земель	110	-	-	-	-	-	-	-	-	-	-	-	-	-	-	-	-	-
Будинки, споруди та передавальні пристрої	120	358564	98370	33313	-	-	255	10	27841	-	-	1404	391622	127605	-	-	-	-
Машини та обладнання	130	440279	196368	36909	-	-	1267	860	50358	-	-	-9	475921	245857	-	-	-	-
Транспортні засоби	140	41663	12397	368	-	-	804	584	3910	-	-	-	41227	15723	-	-	-	-
Інструменти, прилади, інвентар (меблі)	150	6588	3533	421	-	-	29	18	1252	-	-	99	6980	4866	-	-	-	-
Тварини	160	-	-	-	-	-	-	-	-	-	-	-	-	-	-	-	-	-
Багаторічні насадження	170	60	17	-	-	-	-	-	6	-	-	-	60	23	-	-	-	-
Інші основні засоби	180	-	-	-	-	-	-	-	-	-	-	-	-	-	-	-	-	-
Бібліотечні фонди	190	1	-	8	-	-	-	-	9	-	-	-	9	9	-	-	-	-
Малоцінні необоротні матеріальні активи	200	1211	1211	1798	-	-	105	89	1748	-	-	34	2904	2904	-	-	-	-
Тимчасові (нетитульні) споруди	210	-	-	-	-	-	-	-	-	-	-	-	-	-	-	-	-	-
Природні ресурси	220	-	-	-	-	-	-	-	-	-	-	-	-	-	-	-	-	-
Інвентарна тара	230	-	-	-	-	-	-	-	-	-	-	-	-	-	-	-	-	-
Предмети прокату	240	-	-	-	-	-	-	-	-	-	-	-	-	-	-	-	-	-
Інші необоротні матеріальні активи	250	-	-	-	-	-	-	-	-	-	-	-	-	-	-	-	-	-
Разом	260	848537	311896	72817	-	-	2460	1561	85124	-	-	1528	918894	396987	-	-	-	-

- Із рядка 260 графа 14 вартість основних засобів, щодо яких існують передбачені чинним законодавством обмеження права власності (261) -
- вартість оформлених у заставу основних засобів (262) -
- залишкова вартість основних засобів, що тимчасово не використовуються (консервація, реконструкція тощо) (263) -
- первісна (переоцінена) вартість повністю амортизованих основних засобів (264) 47690
- основні засоби орендованих цілісних майнових комплексів (2641) -
- Із рядка 260 графа 8 вартість основних засобів, призначених для продажу (265) 658
- залишкова вартість основних засобів, утрачених унаслідок надзвичайних подій (2651) -
- Із рядка 260 графа 5 вартість основних засобів, придбаних за рахунок цільового фінансування (266) -
- Вартість основних засобів, що взяті в операційну оренду (267) 91
- Із рядка 260 графа 15 знос основних засобів, щодо яких існують обмеження права власності (268) -
- Із рядка 105 графа 14 вартість інвестиційної нерухомості, оціненої за справедливою вартістю (269) -

III. Капітальні інвестиції

Найменування показника	Код рядка	За рік	На кінець року
1	2	3	4
Капітальне будівництво	280	26923	155830
Придбання (виготовлення) основних засобів	290	1216	4267
Придбання (виготовлення) інших необоротних матеріальних активів	300	1974	562
Придбання (створення) нематеріальних активів	310	941	62
Придбання (вирощування) довгострокових біологічних активів	320	-	-
Інші	330	-	-
Разом	340	31054	160721

Із рядка 340 графа 3 капітальні інвестиції в інвестиційну нерухомість
фінансові витрати, включені до капітальних інвестицій

(341) -

(342) -

IV. Фінансові інвестиції

Найменування показника	Код рядка	За рік	На кінець року	
			довгострокові	поточні
1	2	3	4	5
А. Фінансові інвестиції за методом участі в капіталі в:				
асоційовані підприємства	350	-	-	-
дочірні підприємства	360	-	-	-
спільну діяльність	370	-	-	-
Б. Інші фінансові інвестиції в:				
частки і паї у статутному капіталі інших підприємств	380	-	-	-
акції	390	-	-	-
облігації	400	-	-	-
інші	410	-	-	-
Разом (розд.А + розд.Б)	420	-	-	-

Із рядка 045 гр. 4 Балансу

Інші довгострокові фінансові інвестиції відображені:

за собівартістю

(421) -

за справедливою вартістю

(422) -

за амортизованою собівартістю

(423) -

Із рядка 220 гр. 4 Балансу

Поточні фінансові інвестиції відображені:

за собівартістю

(424) -

за справедливою вартістю

(425) -

за амортизованою собівартістю

(426) -

V. Доходи і витрати

Найменування показника	Код рядка	Доходи	Витрати
1	2	3	4
А. Інші операційні доходи і витрати			
Операційна оренда активів	440	196	-
Операційна курсова різниця	450	123	133
Реалізація інших оборотних активів	460	25301	24854
Штрафи, пені, неустойки	470	401	2634
Утримання об'єктів житлово-комунального і соціально-культурного призначення	480	2208	5295
Інші операційні доходи і витрати	490	11032	18694
у тому числі: відрахування до резерву сумнівних боргів	491	X	-
непродуктивні витрати і втрати	492	X	78
Б. Доходи і витрати від участі в капіталі за інвестиціями в:			
асоційовані підприємства	500	-	-
дочірні підприємства	510	-	-
спільну діяльність	520	-	-
В. Інші фінансові доходи і витрати			
Дивіденди	530	-	x
Проценти	540	x	-
Фінансова оренда активів	550	-	-
Інші фінансові доходи і витрати	560	565	13427
Г. Інші доходи і витрати			
Реалізація фінансових інвестицій	570	-	-
Доходи від об'єднання підприємств	580	-	-
Результат оцінки корисності	590	-	-
Неопераційна курсова різниця	600	-	-
Безоплатно одержані активи	610	-	x
Списання необоротних активів	620	x	-
Інші доходи і витрати	630	3288	1394

Товарообмінні (бартерні) операції з продукцією (товарами, роботами, послугами)

(631) - _____

Частка доходу від реалізації продукції (товарів, робіт, послуг) за товарообмінними

(632) - _____ %

(бартерними) контрактами з пов'язаними сторонами

Із рядків 540-560 графа 4 фінансові витрати, уключені до собівартості продукції основної діяльності

(633) - _____

VI. Грошові кошти

Найменування показника	Код рядка	На кінець року
1	2	3
Каса	640	-
Поточний рахунок у банку	650	4497
Інші рахунки в банку (акредитиви, чекові книжки)	660	-
Грошові кошти в дорозі	670	-
Еквіваленти грошових коштів	680	-
Разом	690	4497

Із рядка 070 гр. 4 Балансу Грошові кошти, використання яких обмежено

(691) - _____

VII. Забезпечення і резерви

Види забезпечень і резервів	Код рядка	Залишок на початок року	Збільшення за звіт. рік		Використано у звітному році	Сторновано невикористану суму у звітному році	Сума очікуваного відшкодування витрат іншою стороною, що врахована при оцінці забезпечення	Залишок на кінець року
			нараховано (створено)	додаткові відрахування				
1	2	3	4	5	6	7	8	9
Забезпечення на виплату відпусток працівникам	710	-	-	-	-	-	-	-
Забезпечення наступних витрат на додаткове пенсійне забезпечення	720	84431	15152	-	13747	-	-	85836
Забезпечення наступних витрат на виконання гарантійних зобов'язань	730	-	-	-	-	-	-	-
Забезпечення наступних витрат на реструктуризацію	740	-	-	-	-	-	-	-
Забезпечення наступних витрат на виконання зобов'язань щодо обтяжливих контрактів	750	-	-	-	-	-	-	-
	760	-	-	-	-	-	-	-
	770	-	-	-	-	-	-	-
Резерв сумнівних боргів	775	26	-	-	7	-	-	19
Разом	780	84457	15152	-	13754	-	-	85855

00191224

1464061733

VIII. Запаси

Найменування показника	Код рядка	Балансова вартість на кінець року	Переоцінка за рік	
			збільшення чистої вартості реалізації *	уцінка
1	2	3	4	5
Сировина і матеріали	800	96682	-	-
Купівельні напівфабрикати та комплектуючі вироби	810	-	-	-
Паливо	820	1474	-	-
Тара і тарні матеріали	830	135	-	-
Будівельні матеріали	840	11842	-	-
Запасні частини	850	10171	-	-
Матеріали сільськогосподарського призначення	860	-	-	-
Поточні біологічні активи	870	-	-	-
Малоцінні та швидкозношувані предмети	880	1317	-	-
Незавершене виробництво	890	31116	-	-
Готова продукція	900	2511	-	-
Товари	910	179	-	-
Разом	920	155427	-	-

Із рядка 920 графа 3 Балансова вартість запасів:

відображених за чистою вартістю реалізації
переданих у переробку
оформлених в заставу
переданих на комісію

(921) 37163

(922) -

(923) -

(924) -

Активи на відповідальному зберіганні (позабалансовий рахунок 02)

(925) -

Із рядка 275 графа 4 Балансу запаси, призначені для продажу

(926) -

* визначається за п. 28 Положення (стандарту) бухгалтерського обліку 9 "Запаси".

00191224

1464061733

IX. Дебіторська заборгованість

Найменування показника	Код рядка	Всього на кінець року	у т.ч. за строками непогашення		
			до 12 місяців	від 12 до 18 місяців	від 18 до 36 місяців
1	2	3	4	5	6
Дебіторська заборгованість за товари, роботи, послуги	940	282970	274873	8024	73
Інша поточна дебіторська заборгованість	950	503	313	1	189

Списано у звітному році безнадійної дебіторської заборгованості
із рядків 940 і 950 графа 3 заборгованість з пов'язаними сторонами

(951) -
(952) 267707

X. Нестачі і втрати від псування цінностей

Найменування показника	Код рядка	Сума
1	2	3
Виявлено (списано) за рік нестач і втрат	960	78
Визнано заборгованістю винних осіб у звітному році	970	-
Сума нестач і втрат, остаточне рішення щодо винуватців, за якими на кінець року не прийнято (позабалансовий рахунок 072)	980	78

XI. Будівельні контракти

Найменування показника	Код рядка	Сума
1	2	3
Дохід за будівельними контрактами за звітний рік	1110	-
Заборгованість на кінець звітного року:		
валова замовників	1120	-
валова замовникам	1130	-
з авансів отриманих	1140	-
Сума затриманих коштів на кінець року	1150	-
Вартість виконаних субпідрядниками робіт за незавершеними будівельними контрактами	1160	-

00191224

1464061733

XII. Податок на прибуток

Найменування показника	Код рядка	Сума
1	2	3
Поточний податок на прибуток	1210	-6404
Відстрочені податкові активи: на початок звітнього року	1220	21879
на кінець звітнього року	1225	24042
Відстрочені податкові зобов'язання: на початок звітнього року	1230	-
на кінець звітнього року	1235	-
Включено до Звіту про фінансові результати - усього	1240	-8567
у тому числі:		
поточний податок на прибуток	1241	-6404
зменшення (збільшення) відстрочених податкових активів	1242	-2163
збільшення (зменшення) відстрочених податкових зобов'язань	1243	-
Відображено у складі власного капіталу - усього	1250	-
у тому числі:		
поточний податок на прибуток	1251	-
зменшення (збільшення) відстрочених податкових активів	1252	-
збільшення (зменшення) відстрочених податкових зобов'язань	1253	-

XIII. Використання амортизаційних відрахувань

Найменування показника	Код рядка	Сума
1	2	3
Нараховано за звітний рік	1300	85883
Використано за рік - усього	1310	30872
в тому числі на:		
будівництво об'єктів	1311	26923
придбання (виготовлення) та поліпшення основних засобів	1312	3190
з них машини та обладнання	1313	-
придбання (створення) нематеріальних активів	1314	759
погашення отриманих на капітальні інвестиції позик	1315	-
	1316	-
	1317	-

00191224

1464061733

XIV. Біологічні активи

Групи біологічних активів	Код рядка	Обліковуються за первісною вартістю										Обліковуються за справедливою вартістю				
		залишок на початок року		надійшло за рік	вибуло за рік		нараховано амортизації за рік	втрати від зменшення корисності	вигоди від відновлення корисності	залишок на кінець року		залишок на початок року	надійшло за рік	зміни вартості за рік	вибуло за рік	залишок на кінець року
		первісна вартість	накопичена амортизація		первісна вартість	накопичена амортизація				первісна вартість	накопичена амортизація					
1	2	3	4	5	6	7	8	9	10	11	12	13	14	15	16	17
Довгострокові біологічні активи – усього в тому числі:	1410	-	-	-	-	-	-	-	-	-	-	-	-	-	-	-
робоча худоба	1411	-	-	-	-	-	-	-	-	-	-	-	-	-	-	-
продуктивна худоба	1412	-	-	-	-	-	-	-	-	-	-	-	-	-	-	-
багаторічні насадження	1413	-	-	-	-	-	-	-	-	-	-	-	-	-	-	-
	1414	-	-	-	-	-	-	-	-	-	-	-	-	-	-	-
інші довгострокові біологічні активи	1415	-	-	-	-	-	-	-	-	-	-	-	-	-	-	-
Поточні біологічні активи – усього в тому числі:	1420	-	x	-	-	x	x	-	-	-	x	-	-	-	-	-
тварини на вирощуванні та відгодівлі	1421	-	x	-	-	x	x	-	-	-	x	-	-	-	-	-
біологічні активи в стані біологічних перетворень (крім тварин на вирощуванні та відгодівлі)	1422	-	x	-	-	x	x	-	-	-	x	-	-	-	-	-
	1423	-	x	-	-	x	x	-	-	-	x	-	-	-	-	-
інші поточні біологічні активи	1424	-	x	-	-	x	x	-	-	-	x	-	-	-	-	-
Разом	1430	-	-	-	-	-	-	-	-	-	-	-	-	-	-	-

Із рядка 1430 графа 5 і графа 14 вартість біологічних активів, придбаних за рахунок цільового фінансування

(1431) -

Із рядка 1430 графа 6 і графа 16 залишкова вартість довгострокових біологічних активів, первісна вартість поточних біологічних активів і справедлива вартість біологічних активів, утрачених унаслідок надзвичайних подій

(1432) -

Із рядка 1430 графа 11 і графа 17 балансова вартість біологічних активів, щодо яких існують передбачені законодавством обмеження права власності

(1433) -

XV. Фінансові результати від первісного визнання та реалізації сільськогосподарської продукції та додаткових біологічних активів

Найменування показника	Код рядка	Вартість первісного визнання	Витрати, пов'язані з біологічними перетвореннями	Результат від первісного визнання		Уцінка	Виручка від реалізації	Собівартість реалізації	Фінансовий результат (прибуток +, збиток -) від	
				дохід	витрати				реалізації	первісного визнання та реалізації
1	2	3	4	5	6	7	8	9	10	11
Продукція та додаткові біологічні активи рослинництва - усього	1500	-	-	-	-	-	-	-	-	-
у тому числі:										
зернові і зернобобові	1510	-	(-)	-	-	(-)	-	(-)	-	-
з них:										
пшениця	1511	-	(-)	-	-	(-)	-	(-)	-	-
соя	1512	-	(-)	-	-	(-)	-	(-)	-	-
соляшник	1513	-	(-)	-	-	(-)	-	(-)	-	-
ріпак	1514	-	(-)	-	-	(-)	-	(-)	-	-
цукрові буряки (фабричні)	1515	-	(-)	-	-	(-)	-	(-)	-	-
картопля	1516	-	(-)	-	-	(-)	-	(-)	-	-
плоди (зерняткові, кісточкові)	1517	-	(-)	-	-	(-)	-	(-)	-	-
інша продукція рослинництва	1518	-	(-)	-	-	(-)	-	(-)	-	-
додаткові біологічні активи рослинництва	1519	-	(-)	-	-	(-)	-	(-)	-	-
Продукція та додаткові біологічні активи тваринництва - усього	1520	-	(-)	-	-	(-)	-	(-)	-	-
у тому числі:										
приріст живої маси – усього	1530	-	(-)	-	-	(-)	-	(-)	-	-
з нього:										
великої рогатої худоби	1531	-	(-)	-	-	(-)	-	(-)	-	-
свиней	1532	-	(-)	-	-	(-)	-	(-)	-	-
молоко	1533	-	(-)	-	-	(-)	-	(-)	-	-
вовна	1534	-	(-)	-	-	(-)	-	(-)	-	-
яйця	1535	-	(-)	-	-	(-)	-	(-)	-	-
інша продукція тваринництва	1536	-	(-)	-	-	(-)	-	(-)	-	-
додаткові біологічні активи тваринництва	1537	-	(-)	-	-	(-)	-	(-)	-	-
продукція рибництва	1538	-	(-)	-	-	(-)	-	(-)	-	-
	1539	-	(-)	-	-	(-)	-	(-)	-	-
Сільськогосподарська продукція та додаткові біологічні активи - разом	1540	-	(-)	-	-	(-)	-	(-)	-	-

Керівник


Рубчевський Валерій Миколайович

Головний бухгалтер

Данцева Лариса Віталіївна

00191224

1464061733



00191224

1464061733