

Підприємство ПУБЛІЧНЕ АКЦІОНЕРНЕ ТОВАРИСТВО "ЗАПОРІЖКОКС" Дата (рік, місяць, число) _____ за ЄДРПОУ _____
 Територія ЗАПОРІЗЬКА за КОАТУУ _____
 Організаційно-правова форма господарювання Акціонерне товариство за КОПФГ _____
 Орган державного управління АКЦІОНЕРНІ ТОВАРИСТВА ВІДКРИТОГО ТИПУ, СТВОРЕНІ НА ОСНОВІ за СПОДУ _____
ДЕРЖАВНИХ ПІДПРИЄМСТВ за КВЕД _____
 Вид економічної діяльності Виробництво коксу за КВЕД _____
 Середня кількість працівників _____
 Одиниця виміру: тис. грн. _____
 Адреса Діагональна, буд. 4, ЗАПОРІЗЬКА обл., 69600

КОДИ	
	31
00191224	
2310136600	
230	
6024	
23.10.0	

Складено (зробити позначку "v" у відповідній клітинці):
 за положеннями (стандартами) бухгалтерського обліку _____
 за міжнародними стандартами фінансової звітності _____

БАЛАНС
на 31 грудня 2011 р.

Форма №1

Код за ДКУД


1801001

А К Т И В	Код рядка	На початок звітного періоду	На кінець звітного періоду
1	2	3	4
I. Необоротні активи			
Нематеріальні активи:			
залишкова вартість	010	2'366	2'723
первісна вартість	011	3'207	4'172
накопичена амортизація	012	(841)	(1'449)
Незавершені капітальні інвестиції	020	163'594	203'692
Основні засоби:			
залишкова вартість	030	597'683	536'641
первісна вартість	031	821'940	848'537
знос	032	(224'257)	(311'896)
Довгострокові біологічні активи:			
справедлива (залишкова) вартість	035	-	-
первісна вартість	036	-	-
накопичена амортизація	037	(-)	(-)
Довгострокові фінансові інвестиції:			
які обліковуються за методом участі в капіталі інших підприємств	040	-	-
інші фінансові інвестиції	045	-	-
Довгострокова дебіторська заборгованість	050	9'197	8
Справедлива (залишкова) вартість інвестиційної нерухомості	055	-	-
Первісна вартість інвестиційної нерухомості	056	-	-
Знос інвестиційної нерухомості	057	(-)	(-)
Відстрочені податкові активи	060	-	21'879
Гудвіл	065	-	-
Інші необоротні активи	070	-	-
Гудвіл при консолідації	075	-	-
Усього за розділом I	080	772'840	764'943
II. Оборотні активи			
Виробничі запаси	100	146'287	131'069
Поточні біологічні активи	110	-	-
Незавершене виробництво	120	15'684	20'212
Готова продукція	130	1'692	2'204
Товари	140	1	1
Векселі одержані	150	6'211	-
Дебіторська заборгованість за товари, роботи, послуги:			
чиста реалізаційна вартість	160	352'579	635'732
первісна вартість	161	352'673	635'758
резерв сумнівних боргів	162	(94)	(26)
Дебіторська заборгованість за розрахунками:			
з бюджетом	170	1'065	17'424
за виданими авансами	180	373'313	4'467
з нарахованих доходів	190	-	-
із внутрішніх розрахунків	200	-	-
Інша поточна дебіторська заборгованість	210	469	490
Поточні фінансові інвестиції	220	-	-
Грошові кошти та їх еквіваленти:			
в національній валюті	230	11'636	28'177
у т.ч. в касі	231	-	-
в іноземній валюті	240	870	293
Інші оборотні активи	250	41'369	17'725
Усього за розділом II	260	951'176	857'794
III. Витрати майбутніх періодів	270	60	220
IV. Необоротні активи та групи вибутті	275	-	-
Баланс	280	1'724'076	1'622'957

Пасив	Код рядка	На початок звітного періоду	На кінець звітного періоду
1	2	3	4
I. Власний капітал			
Статутний капітал	300	1'193	1'193
Пайовий капітал	310	-	-
Додатковий вкладений капітал	320	-	-
Інший додатковий капітал	330	87'771	87'771
Резервний капітал	340	12'366	12'366
Нерозподілений прибуток (непокритий збиток)	350	830'295	602'888
Неоплачений капітал	360	(-)	(-)
Вилучений капітал	370	(-)	(-)
Накопичена курсова різниця	375	-	-
Усього за розділом I	380	931'625	704'218
Частка меншості	385	-	-
II. Забезпечення наступних витрат і платежів			
Забезпечення виплат персоналу	400	91'275	84'431
Інші забезпечення	410	-	-
	415	-	-
	416	-	-
	417	-	-
	418	-	-
Цільове фінансування	420	-	-
Усього за розділом II	430	91'275	84'431
III. Довгострокові зобов'язання			
Довгострокові кредити банків	440	-	-
Інші довгострокові фінансові зобов'язання	450	-	-
Відстрочені податкові зобов'язання	460	42'540	-
Інші довгострокові зобов'язання	470	91'387	7'419
Усього за розділом III	480	133'927	7'419
IV. Поточні зобов'язання			
Короткострокові кредити банків	500	-	-
Поточна заборгованість за довгостроковими зобов'язаннями	510	-	7'197
Векселі видані	520	-	-
Кредиторська заборгованість за товари, роботи, послуги	530	353'408	780'884
Поточні зобов'язання за розрахунками:			
з одержаних авансів	540	107'177	18'027
з бюджетом	550	3'464	3'799
з позабюджетних платежів	560	-	-
зі страхування	570	1'983	2'106
з оплати праці	580	3'219	4'055
з учасниками	590	2'256	2'253
із внутрішніх розрахунків	600	-	-
із необоротними активами та групами вибуття	605	-	-
Інші поточні зобов'язання	610	95'718	8'568
Усього за розділом IV	620	567'225	826'889
V. Доходи майбутніх періодів			
	630	24	-
Баланс	640	1'724'076	1'622'957

Керівник

Головний бухгалтер



Магомедов Муса Сергійович

(прізвище)

Данцева Лариса Віталіївна

(прізвище)

Аудитор

Handwritten signature



М. Верлинський

Підприємство
ПУБЛІЧНЕ АКЦІОНЕРНЕ ТОВАРИСТВО "ЗАПОРІЖКОКС"
Територія ЗАПОРІЗЬКА
Орган державного управління
АКЦІОНЕРНІ ТОВАРИСТВА ВІДКРИТОГО ТИПУ, СТВОРЕНІ НА ОСНОВІ
ДЕРЖАВНИХ ПІДПРИЄМСТВ
Організаційно-правова
форма господарювання Акціонерне товариство
Вид економічної діяльності Виробництво коксу
Складено (зробити позначку "v" у відповідній клітинці):
за положеннями (стандартами) бухгалтерського обліку
за міжнародними стандартами фінансової звітності
Одиниця виміру: тис. грн.

Дата (рік, місяць, число)

за ЄДРПОУ
за КОАТУУ

за СПОДУ

за КОПФГ
за КВЕД

КОДИ		
2012	01	01
00191224		
2310136600		
6024		
230		
23.10.0		

ЗВІТ ПРО ФІНАНСОВІ РЕЗУЛЬТАТИ

за Рік 2011 р.

Форма №2 Код за ДКУД 1801003

I. ФІНАНСОВІ РЕЗУЛЬТАТИ

Найменування показника	Код рядка	За звітний період	За попередній період
1	2	3	4
Доход (виручка) від реалізації продукції (товарів, робіт, послуг)	010	4'188'914	3'425'014
Податок на додану вартість	015	(674'156)	(554'640)
Акцизний збір	020	(-)	(-)
	025	(-)	(-)
Інші вирахування з доходу	030	(-)	(-)
Чистий доход (виручка) від реалізації продукції (товарів, робіт, послуг)	035	3'514'758	2'870'374
Собівартість реалізованої продукції (товарів, робіт, послуг)	040	(3'701'626)	(2'674'484)
Валовий: прибуток	050	-	195'890
збиток	055	(186'868)	(-)
Інші операційні доходи	060	50'960	156'433
у т.ч. дохід від первісного визнання біологічних активів і сільськогосподарської продукції, одержаних унаслідок сільськогосподарської діяльності	061	-	-
Адміністративні витрати	070	(34'082)	(26'982)
Витрати на збут	080	(24'972)	(18'948)
Інші операційні витрати	090	(54'033)	(162'048)
у т.ч. витрати від первісного визнання біологічних активів сільськогосподарської продукції, одержаних унаслідок сільськогосподарської діяльності	091	-	-
Фінансові результати від операційної діяльності: прибуток	100	-	144'345
збиток	105	(248'995)	(-)
Доход від участі в капіталі	110	-	-
Інші фінансові доходи	120	16'458	42'953
Інші доходи	130	3'821	4'120
Фінансові витрати	140	(68'409)	(29'208)
Втрати від участі в капіталі	150	(-)	(-)

1	2	3	4
Інші витрати	160	(7'171)	(6'855)
Прибуток (збиток) від впливу інфляції на монетарні статті	165	-	-
Фінансові результати від звичайної діяльності до оподаткування:			
прибуток	170	-	155'355
збиток	175	(304'296)	(-)
у т. ч. прибуток від припиненої діяльності та/або прибуток від переоцінки необоротних активів та групи вибуття унаслідок припинення діяльності	176	-	-
у т. ч. збиток від припиненої діяльності та/або збиток від переоцінки необоротних активів та групи вибуття унаслідок припинення діяльності	177	(-)	(-)
Податок на прибуток від звичайної діяльності	180	-	2'991
Дохід з податку на прибуток від звичайної діяльності	185	76'889	-
Фінансові результати від звичайної діяльності:			
прибуток	190	-	152'364
збиток	195	(227'407)	(-)
Надзвичайні:			
доходи	200	-	-
витрати	205	(-)	(-)
Податки з надзвичайного прибутку	210	-	-
Частка меншості	215	-	-
Чистий:			
прибуток	220	-	152'364
збиток	225	(227'407)	(-)
Забезпечення матеріального заохочення	226	-	-

† З рядка 130 графа 3 Дохід, пов'язаний з благодійною допомогою (131)


II. ЕЛЕМЕНТИ ОПЕРАЦІЙНИХ ВИТРАТ

Найменування показника	Код рядка	За звітний період	За попередній період
1	2	3	4
Матеріальні затрати	230	3'475'987	2'471'313
Витрати на оплату праці	240	86'924	81'444
Відрахування на соціальні заходи	250	35'902	43'457
Амортизація	260	90'435	92'812
Інші операційні витрати	270	120'548	40'977
Разом	280	3'809'796	2'730'003

III. РОЗРАХУНОК ПОКАЗНИКІВ ПРИБУТКОВОСТІ АКЦІЙ

Найменування показника	Код рядка	За звітний період	За попередній період
1	2	3	4
Середньорічна кількість простих акцій	300	119325280	119325280
Скоригована середньорічна кількість простих акцій	310	-	-
Чистий прибуток (збиток) на одну просту акцію	320	(1,90577)	1,27688
Скоригований чистий прибуток (збиток) на одну просту акцію	330	-	-
Дивіденди на одну просту акцію	340	-	-

Керівник



Головний бухгалтер



Магомедов Муса Сергійович

Данилова Лариса Віталіївна

Аудитор

AM

М. Верлинський

Додаток
до Положення (стандарту)
бухгалтерського обліку 4

Дата (рік, місяць, число)

КОДИ		
2011	12	
за ЄДРПОУ 00191224		
за КОАТУУ 2310136600		
за КОПФГ 230		
за КВЕД 23.10.0		
Контрольна сума		

Підприємство
ПУБЛІЧНЕ АКЦІОНЕРНЕ ТОВАРИСТВО "ЗАПОРІЖКОКС"
Територія ЗАПОРІЗЬКА
Організаційно-правова
форма господарювання Акціонерне товариство
Вид економічної діяльності Виробництво коксу
Одиниця виміру: тис. грн.

за ЄДРПОУ
за КОАТУУ

за КОПФГ
за КВЕД

Контрольна сума

ЗВІТ ПРО РУХ ГРОШОВИХ КОШТІВ

за

Рік 2011


р.

Форма №3 Код за ДКУД 1801004

Стаття	Код	За звітний період	За аналогічний період попереднього року
1	2	3	4
I. Рух коштів у результаті операційної діяльності			
Надходження від:			
Реалізації продукції (товарів, робіт, послуг)	010	3'682'399	3'232'444
Погашення векселів одержаних	015	-	930
Покупців і замовників авансів	020	189'744	335'252
Повернення авансів	030	268	281'236
Установ банків відсотків за поточними рахунками	035	124	110
Бюджету податку на додану вартість	040	-	-
Повернення інших податків і зборів (обов'язкових платежів)	045	2	4
Отримання субсидій, дотацій	050	68	16
Цільового фінансування	060	-	-
Боржників неустойки (штрафів, пені)	070	-	-
Інші надходження	080	21'443	121'262
Витрачання на оплату:			
Товарів (робіт, послуг)	090	(2'511'253)	(1'786'362)
Авансів	095	(839'274)	(1'935'087)
Повернення авансів	100	(328)	(258)
Працівникам	105	(66'365)	(61'603)
Витрат на відрядження	110	(696)	(306)
Зобов'язань з податку на додану вартість	115	(790)	(7'901)
Зобов'язань з податку на прибуток	120	(667)	(25'903)
Відрахувань на соціальні заходи	125	(44'773)	(37'464)
Зобов'язань з інших податків і зборів (обов'язкових платежів)	130	(20'012)	(18'363)
Цільових внесків	140	(92)	(275)

1	2	3	4
Інші витрачання	145	(337'466)	(47'023)
Чистий рух коштів до надзвичайних подій	150	72'332	50'709
Рух коштів від надзвичайних подій	160	-	-
Чистий рух коштів від операційної діяльності	170	72'332	50'709
II. Рух коштів у результаті інвестиційної діяльності			
Реалізація:			
фінансових інвестицій	180	-	-
необоротних активів	190	-	-
майнових комплексів	200	-	-
Отримані:			
відсотки	210	-	-
дивіденди	220	-	-
Інші надходження	230	1'840	2'844
Придбання:			
фінансових інвестицій	240	(-)	(-)
необоротних активів	250	(54'270)	(48'647)
майнових комплексів	260	(-)	(-)
Інші платежі	270	(10'257)	(4'616)
Чистий рух коштів до надзвичайних подій	280	(62'687)	(50'419)
Рух коштів від надзвичайних подій	290	-	-
Чистий рух коштів від інвестиційної діяльності	300	-62'687	-50'419
III. Рух коштів у результаті фінансової діяльності			
Надходження власного капіталу	310	-	-
Отримані позики	320	-	-
Інші надходження	330	6'210	11'800
Погашення позик	340	(-)	(-)
Сплачені дивіденди	350	(4)	(7)
Інші платежі	360	(-)	(-)
Чистий рух коштів до надзвичайних подій	370	6'206	11'793
Рух коштів від надзвичайних подій	380	-	-
Чистий рух коштів від фінансової діяльності	390	6'206	11'793
Чистий рух коштів за звітний період	400	15'851	12'083
Залишок коштів на початок року	410	12'506	412
Вплив зміни валютних курсів на залишок коштів	420	113	11
Залишок коштів на кінець року	430	28'470	12'506

Керівник



Магомедов Муса Сергєєвич

(прізвище)

Головний бухгалтер

Данцева Лариса Віталіївна

(прізвище)

Аудитор



Верлинький

Додаток
до положення (стандарту)
бухгалтерського обліку 5

Підприємство: ПУБЛІЧНЕ АКЦІОНЕРНЕ ТОВАРИСТВО "ЗАПОРІЖКОКС"

Територія: ЗАПОРІЗЬКА

Орган державного управління: АКЦІОНЕРНІ ТОВАРИСТВА ВІДКРИТОГО ТИПУ, СТВОРЕНІ НА ОСНОВІ ДЕРЖАВНИХ ПІДПРИЄМСТВ

Організаційно-правова форма господарювання: Акціонерне товариство

Вид економічної діяльності: Виробництво коксу

Одиниця виміру: тис. грн.

Дата (рік, місяць, число)

за ЄДРПОУ

за КОАТУУ

за СПОДУ

за КОПФГ

за КВЕД

Контрольна сума

КОДИ		
2011	12	31
00191224		
2310136600		
6024		
230		
23.10.0		

Звіт про власний капітал
за Рік 2011 р.

Форма №4

Код за ДКУД 1801005

Стаття	Код	Статутний капітал	Пайовий капітал	Додатковий вкладений капітал	Інший додатковий капітал	Резервний капітал	Нерозподілений прибуток	Неоплачений капітал	Вилучений капітал	Разом
1	2	3	4	5	6	7	8	9	10	11
Залишок на початок року	010	1'193	-	-	87'771	12'366	830'295	-	-	931'625
Коригування: Зміна облікової політики	020	-	-	-	-	-	-	-	-	-
Виправлення помилок	030	-	-	-	-	-	-	-	-	-
Інші зміни	040	-	-	-	-	-	-	-	-	-
Скоригований залишок на початок року	050	1'193	-	-	87'771	12'366	830'295	-	-	931'625
Переоцінка активів: Дооцінка основних засобів	060	-	-	-	-	-	-	-	-	-
Уцінка основних засобів	070	(-)	(-)	(-)	(-)	(-)	(-)	(-)	(-)	(-)
Дооцінка незавершеного будівництва	080	-	-	-	-	-	-	-	-	-


Код за ЄДРПОУ 00191224

КС 1672573117

1	2	3	4	5	6	7	8	9	10	11
Уцінка незавершеного будівництва	090	(-)	(-)	(-)	(-)	(-)	(-)	(-)	(-)	(-)
Дооцінка нематеріальних активів	100	-	-	-	-	-	-	-	-	-
Уцінка нематеріальних активів	110	(-)	(-)	(-)	(-)	(-)	(-)	(-)	(-)	(-)
	120	-	-	-	-	-	-	-	-	-
Чистий прибуток (збиток) за звітний період	130	-	-	-	-	-	(227'407)	-	-	(227'407)
Розподіл прибутку: Виплати власникам (дивіденди)	140	-	-	-	-	-	(-)	-	-	(-)
Спрямування прибутку до статутного капіталу	150	-	-	-	-	-	(-)	-	-	-
Відрахування до резервного капіталу	160	-	-	-	-	-	(-)	-	-	-
	170	-	-	-	-	-	-	-	-	-
Внески учасників: Внески до капіталу	180	-	-	-	-	-	-	-	-	-
Погашення заборгованості з капіталу	190	-	-	-	-	-	-	-	-	-
	200	-	-	-	-	-	-	-	-	-
Вилучення капіталу: Викуп акцій (часток)	210	-	-	-	-	-	-	-	-	-
Перепродаж викуплених акцій (часток)	220	-	-	-	-	-	-	-	-	-
Анулювання викуплених акцій (часток)	230	(-)	-	-	-	-	-	-	-	(-)
Вилучення частки в капіталі	240	(-)	-	-	-	-	-	-	-	(-)
Зменшення номінальної вартості акцій	250	(-)	-	-	-	-	-	-	-	(-)

1	2	3	4	5	6	7	8	9	10	11
Інші зміни в капіталі: Списання невідшкодованих збитків	260	-	-	-	-	(-)	-	-	-	(-)
Безкоштовно отримані активи	270	-	-	-	-	-	-	-	-	-
	280	-	-	-	-	-	-	-	-	-
Разом змін в капіталі	290	-	-	-	-	-	(227'407)	-	-	(227'407)
Залишок на кінець року	300	1'193	-	-	87'771	12'366	602'888	-	-	704'218

Керівник



Вацилін Станіслав Вікторович

(прізвище)

Головний бухгалтер

Данцева Лариса Віталіївна

(прізвище)

Код за ЄДРПОУ 00191224

КС 1672573117

Аудитор



Blis

У.М. Верлинський

ЗАТВЕРДЖЕНО

Наказ Міністерства фінансів України

29.11.2000 N 302 (у редакції наказу Міністерства фінансів України

від 28.10.2003 N 602)

Підприємство ПУБЛІЧНЕ АКЦІОНЕРНЕ ТОВАРИСТВО "ЗАПОРІЖКОКС"

Територія ЗАПОРІЗЬКА

Орган державного управління АКЦІОНЕРНІ ТОВАРИСТВА ВІДКРИТОГО ТИПУ, СТВОРЕНІ НА ОСНОВІ ДЕРЖАВНИХ ПІДПРИЄМСТВ

Організаційно-правова форма господарювання Акціонерне товариство

Вид економічної діяльності Виробництво коксу

Середня кількість працівників

Одиниця виміру: тис.грн.

Дата (рік, місяць, число)

за ЄДРПОУ

за КОАТУУ

за СПОДУ

за КОПФГ

за КВЕД

Контрольна сума

Коди		
2011	12	31
00191224		
2310136600		
6024		
230		
23.10.0		

ПРИМІТКИ ДО РІЧНОЇ ФІНАНСОВОЇ ЗВІТНОСТІ

за 2011 рік

Форма №5

Код за ДКУД

1801008

I. Нематеріальні активи

Групи нематеріальних активів	Код рядка	Залишок на початок року		Надійшло за рік	Переоцінка (дооцінка +, уцінка -)		Вибуло за рік		Нараховано амортизації за рік	Втрати від зменшення корисності за рік	Інші зміни за рік		Залишок на кінець року	
		первісна (переоцінена) вартість	накопичена амортизація		первісної (переоціненої) вартості	накопиченої амортизації	первісна (переоцінена) вартість	накопичена амортизація			первісної (переоціненої) вартості	накопиченої амортизації	первісна (переоцінена) вартість	накопичена амортизація
1	2	3	4	5	6	7	8	9	10	11	12	13	14	15
Права користування природними ресурсами	010	-	-	-	-	-	-	-	-	-	-	-	-	-
Права користування майном	020	-	-	-	-	-	-	-	-	-	-	-	-	-
Права на комерційні позначення	030	-	-	-	-	-	-	-	-	-	-	-	-	-
Права на об'єкти промислової власності	040	20	20	-	-	-	-	-	-	-	-	-	20	20
Авторське право та суміжні з ним права	050	-	-	-	-	-	-	-	-	-	-	-	-	-
	060	-	-	-	-	-	-	-	-	-	-	-	-	-
Інші нематеріальні активи	070	3187	821	965	-	-	-	-	608	-	-	-	4152	1429
Разом	080	3207	841	965	-	-	-	-	608	-	-	-	4172	1449
Гудвіл	090	-	-	-	-	-	-	-	-	-	-	-	-	-

Із рядка 080 графа 14 вартість нематеріальних активів, щодо яких існує обмеження права власності

(081) 3782

вартість оформлених у заставу нематеріальних активів

(082) -

вартість створених підприємством нематеріальних активів

(083) -

Із рядка 080 графа 5 вартість нематеріальних активів, отриманих за рахунок цільових асигнувань

(084) -

Із рядка 080 графа 15 накопичена амортизація нематеріальних активів, щодо яких існує обмеження права власності

(085) 1152

00191224

2213814981

II. Основні засоби

Групи основних засобів	Код рядка	Залишок на початок року		Надійшло за рік	Переоцінка (дооцінка +, уцінка -)		Вибуло за рік		Нараховано амортизації за рік	Втрати від зменшення корисності	Інші зміни за рік		Залишок на кінець року		у тому числі			
		первісна (переоцінена) вартість	знос		первісної (переоціненої) вартості	зносу	первісна (переоцінена) вартість	знос			первісної (переоціненої) вартості	зносу	первісна (переоцінена) вартість	знос	одержані за фінансовою орендою		передані в операційну оренду	
															первісна (переоцінена) вартість	знос	первісна (переоцінена) вартість	знос
1	2	3	4	5	6	7	8	9	10	11	12	13	14	15	16	17	18	19
Земельні ділянки	100	171	-	-	-	-	-	-	-	-	-	-	171	-	-	-	-	-
Інвестиційна нерухомість	105	-	-	-	-	-	-	-	-	-	-	-	-	-	-	-	-	-
Капітальні витрати на поліпшення земель	110	-	-	-	-	-	-	-	-	-	-	-	-	-	-	-	-	-
Будинки, споруди та передавальні пристрої	120	354674	70819	7362	-	-	3472	1181	28731	-	-	-	358564	98369	-	-	-	-
Машини та обладнання	130	424228	141823	17609	-	-	1558	1201	55746	-	-	-	440279	196368	-	-	-	-
Транспортні засоби	140	37173	8658	4532	-	-	42	26	3765	-	-	-	41663	12397	-	-	-	-
Інструменти, прилади, інвентар (меблі)	150	5138	2451	1468	-	-	18	14	993	-	-	104	6588	3534	-	-	-	-
Тварини	160	-	-	-	-	-	-	-	-	-	-	-	-	-	-	-	-	-
Багаторічні насадження	170	60	11	-	-	-	-	-	6	-	-	-	60	17	-	-	-	-
Інші основні засоби	180	-	-	-	-	-	-	-	-	-	-	-	-	-	-	-	-	-
Бібліотечні фонди	190	1	-	-	-	-	-	-	-	-	-	-	1	-	-	-	-	-
Малоцінні необоротні матеріальні активи	200	495	495	740	-	-	24	24	586	-	-	154	1211	1211	-	-	-	-
Тимчасові (нетитульні) споруди	210	-	-	-	-	-	-	-	-	-	-	-	-	-	-	-	-	-
Природні ресурси	220	-	-	-	-	-	-	-	-	-	-	-	-	-	-	-	-	-
Інвентарна тара	230	-	-	-	-	-	-	-	-	-	-	-	-	-	-	-	-	-
Предмети прокату	240	-	-	-	-	-	-	-	-	-	-	-	-	-	-	-	-	-
Інші необоротні матеріальні активи	250	-	-	-	-	-	-	-	-	-	-	-	-	-	-	-	-	-
Разом	260	821940	224257	31711	-	-	5114	2446	89827	-	-	258	848537	311896	-	-	-	-

Із рядка 260 графа 14	вартість основних засобів, щодо яких існують передбачені чинним законодавством обмеження права власності	(261)	-
	вартість оформлених у заставу основних засобів	(262)	-
	залишкова вартість основних засобів, що тимчасово не використовуються (консервація, реконструкція тощо)	(263)	-
	первісна (переоцінена) вартість повністю амортизованих основних засобів	(264)	40084
	основні засоби орендованих цілісних майнових комплексів	(2641)	-
Із рядка 260 графа 8	вартість основних засобів, призначених для продажу	(265)	42
	залишкова вартість основних засобів, утрачених унаслідок надзвичайних подій	(2651)	-
Із рядка 260 графа 5	вартість основних засобів, придбаних за рахунок цільового фінансування	(266)	-
	Вартість основних засобів, що взяті в операційну оренду	(267)	91
Із рядка 260 графа 15	знос основних засобів, щодо яких існують обмеження права власності	(268)	-
Із рядка 105 графа 14	вартість інвестиційної нерухомості, оціненої за справедливою вартістю	(269)	-

III. Капітальні інвестиції

Найменування показника	Код рядка	За рік	На кінець року
1	2	3	4
Капітальне будівництво	280	69408	197978
Придбання (виготовлення) основних засобів	290	3702	4634
Придбання (виготовлення) інших необоротних матеріальних активів	300	1076	430
Придбання (створення) нематеріальних активів	310	1273	308
Придбання (вирощування) довгострокових біологічних активів	320	-	-
Інші	330	-	-
Разом	340	75459	203350

Із рядка 340 графа 3 капітальні інвестиції в інвестиційну нерухомість
 фінансові витрати, включені до капітальних інвестицій

(341)

-

(342)

-

IV. Фінансові інвестиції

Найменування показника	Код рядка	За рік	На кінець року	
			довгострокові	поточні
1	2	3	4	5
А. Фінансові інвестиції за методом участі в капіталі в:				
асоційовані підприємства	350	-	-	-
дочірні підприємства	360	-	-	-
спільну діяльність	370	-	-	-
Б. Інші Фінансові інвестиції в:				
частки і паї у статутному капіталі інших підприємств	380	-	-	-
акції	390	-	-	-
облігації	400	-	-	-
інші	410	-	-	-
Разом (розд.А + розд.Б)	420	-	-	-

Із рядка 045 гр. 4 Балансу Інші довгострокові фінансові інвестиції відображені:

за собівартістю (421) -
 за справедливою вартістю (422) -
 за амортизованою собівартістю (423) -

Із рядка 220 гр. 4 Балансу Поточні фінансові інвестиції відображені:

за собівартістю (424) -
 за справедливою вартістю (425) -
 за амортизованою собівартістю (426) -

V. Доходи і витрати

Найменування показника	Код рядка	Доходи	Витрати
1	2	3	4
А. Інші операційні доходи і витрати			
Операційна оренда активів	440	178	-
Операційна курсова різниця	450	638	333
Реалізація інших оборотних активів	460	10432	10313
Штрафи, пені, неустойки	470	233	2601
Утримання об'єктів житлово-комунального і соціально-культурного призначення	480	2140	5090
Інші операційні доходи і витрати	490	37339	35696
у тому числі: відрахування до резерву сумнівних боргів	491	X	-15
непродуктивні витрати і втрати	492	X	261
Б. Доходи і витрати від участі в капіталі за інвестиціями в:			
асоційовані підприємства	500	-	-
дочірні підприємства	510	-	-
спільну діяльність	520	-	-
В. Інші фінансові доходи і витрати			
Дивіденди	530	-	x
Проценти	540	x	-
Фінансова оренда активів	550	-	-
Інші фінансові доходи і витрати	560	16458	68409
Г. Інші доходи і витрати			
Реалізація фінансових інвестицій	570	16	-
Доходи від об'єднання підприємств	580	-	-
Результат оцінки корисності	590	-	-
Неопераційна курсова різниця	600	78	1
Безоплатно одержані активи	610	76	x
Списання необоротних активів	620	x	5545
Інші доходи і витрати	630	3651	1625

Товарообмінні (бартерні) операції з продукцією (товарами, роботами, послугами)	(631)	-	
Частка доходу від реалізації продукції (товарів, робіт, послуг) за товарообмінними (бартерними) контрактами з пов'язаними сторонами	(632)	-	%
Із рядків 540-560 графа 4 фінансові витрати, уключені до собівартості продукції основної діяльності	(633)	-	

VI. Грошові кошти

Найменування показника	Код рядка	На кінець року
1	2	3
Каса	640	-
Поточний рахунок у банку	650	28392
Інші рахунки в банку (акредитиви, чекові книжки)	660	78
Грошові кошти в дорозі	670	-
Еквіваленти грошових коштів	680	-
Разом	690	28470

Із рядка 070 гр. 4 Балансу Грошові кошти, використання яких обмежено

(691) - _____

VII. Забезпечення і резерви

Види забезпечень і резервів	Код рядка	Залишок на початок року	Збільшення за звіт. рік		Використано у звітному році	Сторновано невикористану суму у звітному році	Сума очікуваного відшкодування витрат іншою стороною, що врахована при оцінці забезпечення	Залишок на кінець року
			нараховано (створено)	додаткові відрахування				
1	2	3	4	5	6	7	8	9
Забезпечення на виплату відпусток працівникам	710	-	-	-	-	-	-	-
Забезпечення наступних витрат на додаткове пенсійне забезпечення	720	91275	4665	-	11509	-	-	84431
Забезпечення наступних витрат на виконання гарантійних зобов'язань	730	-	-	-	-	-	-	-
Забезпечення наступних витрат на реструктуризацію	740	-	-	-	-	-	-	-
Забезпечення наступних витрат на виконання зобов'язань щодо обтяжливих контрактів	750	-	-	-	-	-	-	-
	760	-	-	-	-	-	-	-
	770	-	-	-	-	-	-	-
Резерв сумнівних боргів	775	94	-15	-	53	-	-	26
Разом	780	91369	4650	-	11562	-	-	84457

00191224

2213814981

VIII.Запаси

Найменування показника	Код рядка	Балансова вартість на кінець року	Переоцінка за рік	
			збільшення чистої вартості реалізації *	уцінка
1	2	3	4	5
Сировина і матеріали	800	103103	-	-
Купівельні напівфабрикати та комплектуючі вироби	810	-	-	-
Паливо	820	2120	-	-
Тара і тарні матеріали	830	261	-	-
Будівельні матеріали	840	14481	-	-
Запасні частини	850	10485	-	-
Матеріали сільськогосподарського призначення	860	-	-	-
Поточні біологічні активи	870	-	-	-
Малоцінні та швидкозношувані предмети	880	619	-	-
Незавершене виробництво	890	20212	-	-
Готова продукція	900	2204	-	-
Товари	910	1	-	-
Разом	920	153486	-	-

Із рядка 920 графа 3 Балансова вартість запасів:

відображених за чистою вартістю реалізації
переданих у переробку
оформлених в заставу
переданих на комісію

(921) 42232

(922) -

(923) -

(924) -

Активи на відповідальному зберіганні (позабалансовий рахунок 02)

(925) -

Із рядка 275 графа 4 Балансу запаси, призначені для продажу

(926) -

* визначається за п. 28 Положення (стандарту) бухгалтерського обліку 9 "Запаси".

00191224

2213814981

IX. Дебіторська заборгованість

Найменування показника	Код рядка	Всього на кінець року	у т.ч. за строками непогашення		
			до 12 місяців	від 12 до 18 місяців	від 18 до 36 місяців
1	2	3	4	5	6
Дебіторська заборгованість за товари, роботи, послуги	940	635758	618434	16709	615
Інша поточна дебіторська заборгованість	950	490	284	4	202

Списано у звітному році безнадійної дебіторської заборгованості
із рядків 940 і 950 графа 3 заборгованість з пов'язаними сторонами

(951) 53

(952) 535592

X. Нестачі і втрати від псування цінностей

Найменування показника	Код рядка	Сума
1	2	3
Виявлено (списано) за рік нестач і втрат	960	261
Визнано заборгованістю винних осіб у звітному році	970	-
Сума нестач і втрат, остаточне рішення щодо винуватців, за якими на кінець року не прийнято (позабалансовий рахунок 072)	980	261

XI. Будівельні контракти

Найменування показника	Код рядка	Сума
1	2	3
Дохід за будівельними контрактами за звітний рік	1110	-
Заборгованість на кінець звітного року:		
валова замовників	1120	-
валова замовникам	1130	-
з авансів отриманих	1140	-
Сума затриманих коштів на кінець року	1150	-
Вартість виконаних субпідрядниками робіт за незавершеними будівельними контрактами	1160	-

00191224

2213814981

XII. Податок на прибуток

Найменування показника	Код рядка	Сума
1	2	3
Поточний податок на прибуток	1210	-12470
Відстрочені податкові активи: на початок звітного року	1220	-
на кінець звітного року	1225	21879
Відстрочені податкові зобов'язання: на початок звітного року	1230	42540
на кінець звітного року	1235	-
Включено до Звіту про фінансові результати - усього	1240	-76889
у тому числі:		
поточний податок на прибуток	1241	-12470
зменшення (збільшення) відстрочених податкових активів	1242	-21879
збільшення (зменшення) відстрочених податкових зобов'язань	1243	-42540
Відображено у складі власного капіталу - усього	1250	-
у тому числі:		
поточний податок на прибуток	1251	-
зменшення (збільшення) відстрочених податкових активів	1252	-
збільшення (зменшення) відстрочених податкових зобов'язань	1253	-

XIII. Використання амортизаційних відрахувань

Найменування показника	Код рядка	Сума
1	2	3
Нараховано за звітний рік	1300	90435
Використано за рік - усього	1310	74794
в тому числі на:		
будівництво об'єктів	1311	69408
придбання (виготовлення) та поліпшення основних засобів	1312	4778
з них машини та обладнання	1313	-
придбання (створення) нематеріальних активів	1314	608
погашення отриманих на капітальні інвестиції позик	1315	-
	1316	-
	1317	-

00191224

2213814981

XIV. Біологічні активи

Групи біологічних активів	Код рядка	Обліковуються за первісною вартістю										Обліковуються за справедливою вартістю				
		залишок на початок року		надійшло за рік	вибуло за рік		нараховано амортизації за рік	втрати від зменшення корисності	вигоди від відновлення корисності	залишок на кінець року		залишок на початок року	надійшло за рік	зміни вартості за рік	вибуло за рік	залишок на кінець року
		первісна вартість	накопичена амортизація		первісна вартість	накопичена амортизація				первісна вартість	накопичена амортизація					
1	2	3	4	5	6	7	8	9	10	11	12	13	14	15	16	17
Довгострокові біологічні активи – усього в тому числі:	1410	-	-	-	-	-	-	-	-	-	-	-	-	-	-	-
робоча худоба	1411	-	-	-	-	-	-	-	-	-	-	-	-	-	-	-
продуктивна худоба	1412	-	-	-	-	-	-	-	-	-	-	-	-	-	-	-
багаторічні насадження	1413	-	-	-	-	-	-	-	-	-	-	-	-	-	-	-
	1414	-	-	-	-	-	-	-	-	-	-	-	-	-	-	-
інші довгострокові біологічні активи	1415	-	-	-	-	-	-	-	-	-	-	-	-	-	-	-
Поточні біологічні активи – усього в тому числі:	1420	-	x	-	-	x	x	-	-	-	x	-	-	-	-	-
тварини на вирощуванні та відгодівлі	1421	-	x	-	-	x	x	-	-	-	x	-	-	-	-	-
біологічні активи в стані біологічних перетворень (крім тварин на вирощуванні та відгодівлі)	1422	-	x	-	-	x	x	-	-	-	x	-	-	-	-	-
	1423	-	x	-	-	x	x	-	-	-	x	-	-	-	-	-
інші поточні біологічні активи	1424	-	x	-	-	x	x	-	-	-	x	-	-	-	-	-
Разом	1430	-	-	-	-	-	-	-	-	-	-	-	-	-	-	-

Із рядка 1430 графа 5 і графа 14 вартість біологічних активів, придбаних за рахунок цільового фінансування (1431) - _____

Із рядка 1430 графа 6 і графа 16 залишкова вартість довгострокових біологічних активів, первісна вартість поточних біологічних активів і справедлива вартість біологічних активів, утрачених унаслідок надзвичайних подій (1432) - _____

Із рядка 1430 графа 11 і графа 17 балансова вартість біологічних активів, щодо яких існують передбачені законодавством обмеження права власності (1433) - _____

XV. Фінансові результати від первісного визнання та реалізації сільськогосподарської продукції та додаткових біологічних активів

Найменування показника	Код рядка	Вартість первісного визнання	Витрати, пов'язані з біологічними перетвореннями	Результат від первісного визнання		Уцінка	Виручка від реалізації	Собівартість реалізації	Фінансовий результат (прибуток +, збиток -) від	
				дохід	витрати				реалізації	первісного визнання та реалізації
1	2	3	4	5	6	7	8	9	10	11
Продукція та додаткові біологічні активи рослинництва - усього	1500	-	-	-	-	-	-	-	-	-
у тому числі:										
зернові і зернобобові	1510	-	(-)	-	-	(-)	-	(-)	-	-
з них:										
пшениця	1511	-	(-)	-	-	(-)	-	(-)	-	-
соя	1512	-	(-)	-	-	(-)	-	(-)	-	-
соняшник	1513	-	(-)	-	-	(-)	-	(-)	-	-
ріпак	1514	-	(-)	-	-	(-)	-	(-)	-	-
цукрові буряки (фабричні)	1515	-	(-)	-	-	(-)	-	(-)	-	-
картопля	1516	-	(-)	-	-	(-)	-	(-)	-	-
плоди (зерняткові, кісточкові)	1517	-	(-)	-	-	(-)	-	(-)	-	-
інша продукція рослинництва	1518	-	(-)	-	-	(-)	-	(-)	-	-
додаткові біологічні активи рослинництва	1519	-	(-)	-	-	(-)	-	(-)	-	-
Продукція та додаткові біологічні активи тваринництва - усього	1520	-	(-)	-	-	(-)	-	(-)	-	-
у тому числі:										
приріст живої маси – усього	1530	-	(-)	-	-	(-)	-	(-)	-	-
з нього:										
великої рогатої худоби	1531	-	(-)	-	-	(-)	-	(-)	-	-
свиней	1532	-	(-)	-	-	(-)	-	(-)	-	-
молоко	1533	-	(-)	-	-	(-)	-	(-)	-	-
вовна	1534	-	(-)	-	-	(-)	-	(-)	-	-
яйця	1535	-	(-)	-	-	(-)	-	(-)	-	-
інша продукція тваринництва	1536	-	(-)	-	-	(-)	-	(-)	-	-
додаткові біологічні активи тваринництва	1537	-	(-)	-	-	(-)	-	(-)	-	-
продукція рибництва	1538	-	(-)	-	-	(-)	-	(-)	-	-
	1539	-	(-)	-	-	(-)	-	(-)	-	-
Сільськогосподарська продукція та додаткові біологічні активи - разом	1540	-	(-)	-	-	(-)	-	(-)	-	-

Керівник

Ващилін Станіслав Вікторович

Головний бухгалтер

Данцева Лариса Віталіївна



(підпис)

(підпис)

3449582638

Аудитор

У.М. Верлинський